



UNIUNEA EUROPEANĂ



Instrumente Structurale
2014-2020

ROREG


Asociația Agențiilor
pentru Dezvoltare Regională
din România

Analiza națională a proiectelor contractate



Programul Operațional Regional 2014 – 2020

Consilii județene Municipii Orașe



Cuprins

1. Consilii Județene	7
1.1.Analiza proiectelor contractate la nivel național – Consilii Județene	8
1.2.Situația bugetului contractat	11
1.3.Domeniile principale de interes.....	14
2. Municipii	20
2.1.Analiza proiectelor contractate la nivel național – Municipii.....	21
2.2.Situația bugetului contractat	23
2.3.Situația proiectelor contractate în cele 41 de județe de către municipii	25
2.4.Numărul de proiecte contractate de municipiile reședință de județ.....	28
2.5.Numărul de proiecte contractate de municipii	30
2.6.Situația bugetului proiectelor contractate de către municipiile reședință de județ.....	33
2.7.Situația bugetului proiectelor contractate de către municipii	35
2.8.Domenii de interes.....	37
3. Orașe	44
3.1.Analiza proiectelor contractate la nivel național – Orașe	45
3.2.Situația bugetului contractat	47
3.3.Situația proiectelor contractate în cele 41 de județe de către orașe	48
3.4.Topul orașelor din punct de vedere al numărului de proiecte contractate	50
3.5.Situația bugetului proiectelor contractate în cele 41 de județe de către orașe	51
3.6.Topul orașelor din punct de vedere al bugetului total nerambursabil contractat.....	52
3.7.Domenii de interes.....	53

Lista Graficelor

1. Consilii Județene

Figura 1 Numărul de proiecte contractate pe regiuni în cadrul POR 2014 – 2020	8
Figura 2 Numărul de Consilii Județene pe intervale de proiecte contractate.....	9
Figura 3 Raportul dintre bugetul POR 2014 - 2020 și bugetul total nerambursabil contractat de Consiliile Județene.....	11
Figura 4 Distribuția pe regiuni a bugetului total nerambursabil contractat de Consilii Județene	11
Figura 5 Numărul de Consilii Județene pe intervale de buget nerambursabil contractat.....	12
Figura 6 Domenii proiecte contractate	14
Figura 7 Situația bugetului total nerambursabil contractat la nivel național pe domenii în cadrul POR 2014 - 2020.....	14
Figura 8 Principalele domenii de interes la nivel regional a Consiliilor Județene pentru perioada 2014 - 2020.....	16
Figura 9 Situația bugetului pe domenii de interes la nivel regional.....	17

2. Municipii

Figura 10 Numărul municipiilor care au contractat proiecte	21
Figura 11 Număr de municipii care au contractat proiecte din total municipii la nivelul celor 8 Regiuni în cadrul POR 2014 – 2020	21
Figura 12 Numărul de proiecte contractate pe regiuni în cadrul POR 2014 – 2020	22
Figura 13 Raportul dintre bugetul POR 2014 - 2020 și bugetul total nerambursabil contractat de Municipii.....	23
Figura 14 Distribuția pe regiuni a bugetului total nerambursabil contractat de Municipii	23
Figura 15 Numărul de județe pe intervale de proiecte contractate	25
Figura 16 Numărul de județe pe intervale de buget nerambursabil contractat	27
Figura 17 Numărul de Municipii reședință de județ pe intervale de proiecte contractate.....	28
Figura 18 Numărul de Municipii pe intervale de proiecte contractate.....	30
Figura 19 Numărul de Municipii reședință de județ pe intervale de buget total nerambursabil contractat.....	33
Figura 20 Numărul de Municipii pe intervale de buget total nerambursabil contractat	35
Figura 21 Domenii de interes.....	37
Figura 22 Situația bugetului total nerambursabil contractat la nivel național pe domenii în cadrul POR 2014-2020.....	38
Figura 23 Domenii de interes la nivel regional a municipiilor pentru perioada 2020 (nr. de proiecte).....	39
Figura 24 Situația bugetului contractat pe domenii de interes la nivel regional	41

3. Orașe

Figura 25 Numărul orașelor care au contractat proiecte prin POR 2014-2020 la nivel național	45
Figura 26 Situația proiectelor contractate de către orașe pe regiuni în cadrul POR 2014-2020	45
Figura 27 Numărul de proiecte contractate pe regiuni în cadrul POR 2014-2020.....	46
Figura 28 Raportul dintre bugetul POR 201-2020 și bugetul total nerambursabil contractat de orașele de la nivel național.....	47
Figura 29 Distribuția pe regiuni a bugetului total nerambursabil contractat de Orașe.....	48
Figura 30 Numărul de județe pe intervale de proiecte contractate	48
Figura 31 Numărul de județe pe intervale de buget nerambursabil contractat	51
Figura 32 Domenii de interes.....	53
Figura 33 Situația bugetului total nerambursabil contractat la nivel național pe domenii în cadrul POR 2014-2020.....	54
Figura 34 Principalele domenii de interes la nivel regional a orașelor pentru perioada 2014-2020.....	55
Figura 35 Situația bugetului pe domenii de interes la nivel regional.....	57

Lista Tabelelor

1. Consilii Județene

Tabel 1 Consilii Județene care au contractat sub 10 proiecte.....	9
Tabel 2 Consiliile Județene care au contractat între 10 – 20 proiecte.....	10
Tabel 3 Situația bugetului în cadrul celor 8 Regiuni de Dezvoltare	12
Tabel 4 Consilii Județene care au contractat sub 50 mil. Euro.....	12
Tabel 5 Consilii Județene care au contractat între 50 – 100 mil. Euro	13
Tabel 6 Consilii Județene care au contractat peste 100 mil. Euro.....	13
Tabel 7 Situația bugetului nerambursabil în cadrul celor 6 domenii de interes prezente la nivel național	15
Tabel 8 Situația bugetului la nivelul celor 7 regiuni pentru domeniu – Eficiență energetică	18
Tabel 9 Situația bugetului la nivelul celor 8 regiuni pentru domeniu – Patrimoniu cultural	18
Tabel 10 Situația bugetului la nivelul celor 8 Regiuni pentru domeniul – Infrastructură drumuri județene.....	18
Tabel 11 Situația bugetului la nivelul celor 7 Regiuni pentru domeniu – Sănătate	18
Tabel 12 Situația bugetului la nivelul celor 6 Regiuni pentru domeniu – Servicii sociale.....	19
Tabel 13 Situația bugetului la nivelul celor 6 Regiuni pentru domeniu – Patrimoniu cultural.....	19

2. Municipii

Tabel 14 Situația bugetului în cadrul celor 8 Regiuni de Dezvoltare	24
Tabel 15 Județe cu municipii care au contractat între 15-28 de proiecte	25
Tabel 16 Județe cu municipii care au contractat sub 15 proiecte.....	26
Tabel 17 Județe cu municipii care au contractat între 29 - 50 de proiecte	26
Tabel 18 Județe cu municipii care au contractat peste 50 de proiecte	26
Tabel 19 Situația bugetului nerambursabil în cadrul categoriei 40 – 59 mil.....	27
Tabel 20 Situația bugetului nerambursabil în cadrul categoriei 60 – 99 mil.....	27
Tabel 21 Situația bugetului nerambursabil în cadrul categoriei sub 40 mil Euro	27
Tabel 22 Situația bugetului nerambursabil în cadrul categoriei sub 40 mil Euro	28
Tabel 23 Municipii reședință de județ care au contractat între 11 și 19 proiecte prin POR 2014-2020.....	29
Tabel 24 Municipii reședință de județ care au contractat sub 11 proiecte	29
Tabel 25 Municipii reședință de județ care au contractat între 20 și 30 proiecte	29
Tabel 26 Municipii reședință de județ care au contractat peste 30 de proiecte.....	30
Tabel 27 Municipii care au contractat sub 6 proiecte	31
Tabel 28 Municipii care au contractat între 6 și 9 proiecte	32
Tabel 29 Municipii care au contractat peste 10 proiecte	32
Tabel 30 Municipii reședință de județ care au contractat între 30 și 49 mil Euro.....	33
Tabel 31 Municipii reședință de județ care au contractat între 50 și 100 mil Euro.....	34
Tabel 32 Municipii reședință de județ care au contractat sub 30 mil Euro	34
Tabel 33 Municipii reședință de județ care au contractat sub 30 mil Euro	34
Tabel 34 Municipii care au contractat sub 10 mil Euro.....	35

Tabel 35 Municipii care au contractat 10 și 20 mil Euro	36
Tabel 36 Municipii care au contractat 10 și 20 mil Euro	36
Tabel 37 Municipii care au contractat peste 30 mil Euro	36
Tabel 38 Situația bugetului nerambursabil în cadrul celor 10 domenii de interes prezente la nivel național	38
Tabel 39 Situația bugetului – Mediul de afaceri.....	42
Tabel 40 Situația bugetului – Eficiență Energetică	42
Tabel 41 Situația bugetului – Mobilitate urbană	42
Tabel 42 Situația bugetului – Turism.....	42
Tabel 43 Situația bugetului – Sănătate	43
Tabel 44 Situația bugetului – Servicii sociale	43
Tabel 45 Comunități urbane marginalizate.....	43
Tabel 46 Situația bugetului – Învățământ, educație.....	43
Tabel 47 Situația bugetului – Regenerare urbană.....	43

3. Orașe

Tabel 48 Situația bugetului POR 2014-2020 pe regiuni de dezvoltare.....	48
Tabel 49 Județe cu orașe care au contractat sub 10 proiecte.....	49
Tabel 50 Județe cu orașe care au contractat între 10 și 20 de proiecte	49
Tabel 51 Județe cu orașe care au contractat între 21 și 30 de proiecte	49
Tabel 52 Situația bugetului nerambursabil în cadrul categoriei sub 10 milioane	51
Tabel 53 Situația bugetului nerambursabil în cadrul categoriei sub 10 milioane	51
Tabel 54 Situația bugetului nerambursabil în cadrul categoriei 10 – 29 milioane	52
Tabel 55 Situația bugetului nerambursabil în cadrul categoriei peste 50 milioane	52
Tabel 56 Orașe care au contractat peste 10 mil. Euro	52
Tabel 57 Buget total nerambursabil contractat la nivel național pe domenii în cadrul POR 2014-2020.....	54
Tabel 58 Situația bugetului la nivel regional pe domeniul Regenerare urbană.....	57
Tabel 59 Situația bugetului la nivel regional pe domeniul Eficiență energetică	57
Tabel 60 Situația bugetului la nivel regional pe domeniul Mobilitate urbană	58
Tabel 61 Situația bugetului la nivel regional pe domeniul Turism.....	58
Tabel 62 Situația bugetului la nivel regional pe domeniul Spații verzi	58
Tabel 63 Situația bugetului la nivel regional pe domeniul Învățământ, educație.....	58
Tabel 64 Situația bugetului la nivel regional pe domeniul Sănătate	59
Tabel 65 Situația bugetului la nivel regional pe domeniul Patrimoniu cultural	59
Tabel 66 Situația bugetului la nivel regional pe domeniul Servicii sociale	59

Sumar metodologic

Această analiză a avut ca obiectiv prezentarea situației proiectelor contractate de către UAT-urile din mediul urban și de către consiliile județene de pe teritoriul României, în cadrul POR 2014-2020 până în luna iunie a anului 2020.

În scopul realizării obiectivului propus, a fost generat un raport din MySmis cu totalitatea proiectelor contractate în cadrul POR 2014-2020 de către cele **3 categorii de UAT-uri**:

- Consilii Județene
- Municipii
- Orașe

Aceste categorii de UAT-uri compun cele 3 părți majore ale analizei de față. În cadrul fiecăreia dintre cele 3 categorii s-a păstrat o coerență metodologică, fiind aplicate aceleași metode de analiză care sunt expuse ulterior.

Metodologia analizei

Într-o primă fază, au fost evaluați 3 indicatori generali, cu scopul de a analiza situația actuală a proiectelor contractate la nivel: național, regional, județean și pe domenii de activitate.

Cei 4 indicatori generali sunt următorii:

- Numărul total de UAT-uri care au contractat proiecte;
- Numărul total de proiecte contractate;
- Valoarea totală a proiectelor contractate;
- Domeniile principale de interes.

Analiza națională

În prima etapă, s-a luat în calcul situația la nivel național, analizându-se raportul UAT-urilor care au contractat proiecte din totalul UAT-urilor de la nivel național. Apoi s-a expus situația la nivel comparativ între regiuni.

În a doua etapă, s-a analizat la nivel județean numărul total de proiecte, cât și sumele nerambursabile contractate.

În următoarea etapă, s-au realizat 2 clasamente: un clasament al UAT-urilor de la nivel național care au contractat cel mai ridicat număr de proiecte și un alt clasament al celor care au contractat cel mai mare buget nerambursabil.

În a patra etapă, au fost analizate prin comparație, sumele contractate de la nivel național cu bugetul total POR 2014-2020, și situația bugetului contractat de către UAT-uri pe regiuni.

În ultima parte au fost prezentate domeniile de interes, cu numărul aferent al proiectelor și cu valoarea bugetului total nerambursabil contractat, atât la nivel național cât și la nivel regional.



1. Consilii Județene

ROREG | Asociația Agențiilor
pentru Dezvoltare Regională
din România

1.1. Analiza proiectelor contractate la nivel național – Consilii Județene

Toate cele 41 de Consilii Județene au contractat proiecte prin POR 2014 – 2020, rezultând un **total de 342 de proiecte contractate la nivel național**.

Media proiectelor contractate de către Consilii Județene, pe regiune, este de **43 proiecte**.

Regiunea Sud – Est care are cel mai mare număr de proiecte contractate de Consilii Județene (Fig. 1). Situația pe regiuni este următoarea:

Numărul de proiecte contractate pe regiuni în cadrul POR 2014 - 2020

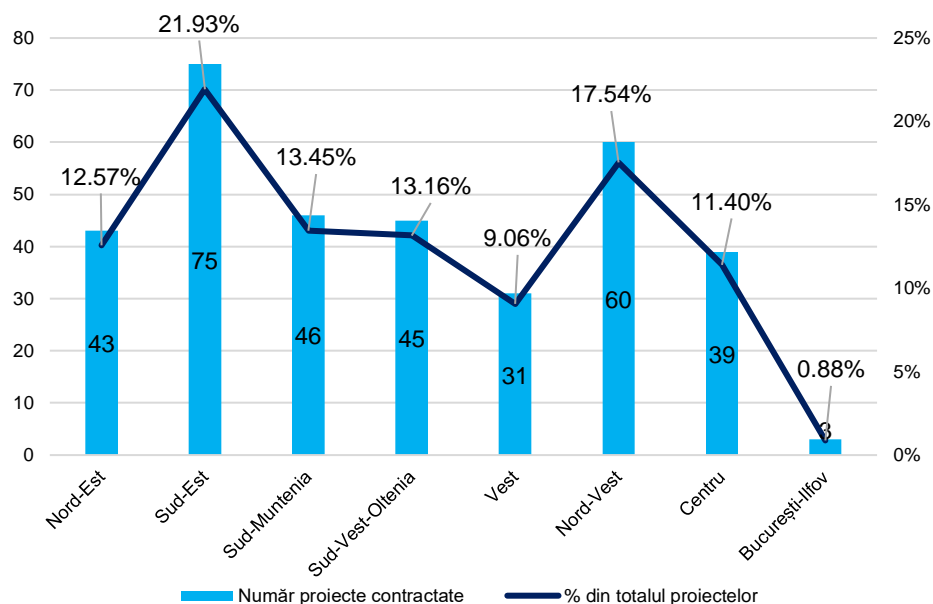


Figura 1 Numărul de proiecte contractate pe regiuni în cadrul POR 2014 – 2020

- **Regiunea Nord – Est:** 43 de proiecte – 12,57%, **egală cu media națională;**
- **Regiunea Sud – Est:** 75 de proiecte – 21,93%, **peste media națională;**
- **Regiunea Sud – Muntenia:** 46 de proiecte – 13,45%, **peste media națională;**
- **Regiunea Sud – Vest Oltenia:** 45 de proiecte – 13,16%, **peste media națională;**
- **Regiunea Vest:** 31 de proiecte – 9,06%, **sub media națională;**
- **Regiunea Nord – Vest:** 60 de proiecte – 17,45%, **peste media națională;**
- **Regiunea Centru:** 39 de proiecte – 11,40%, **sub media națională,**
- **Regiunea București – Ilfov:** 3 proiecte – 0,88% **sub media națională.**

4 Regiuni sunt **peste medie: Sud – Est, Sud – Muntenia, Sud – Vest Oltenia, Nord – Vest.**

Numărul de Consilii Județene pe intervale de proiecte contractate

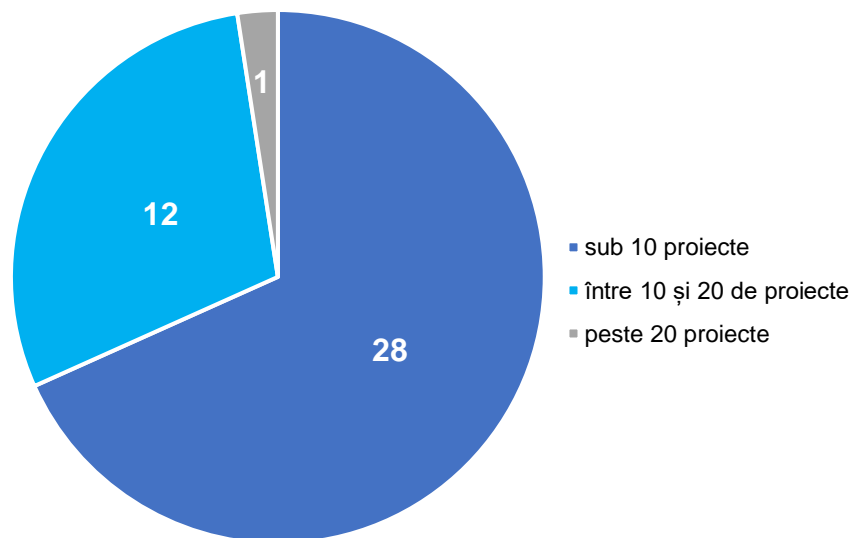


Figura 2 Numărul de Consilii Județene pe intervale de proiecte contractate

1. 28 de Consilii Județene (68,29%) au contractat sub 10 proiecte:

Nr. crt.	Consilii Județene	Număr de proiecte contractate
1	Prahova	9
2	Vaslui	9
3	Brașov	9
4	Arad	8
5	Neamț	8
6	Ialomița	8
7	Olt	8
8	Bacău	7
9	Dolj	7
10	Gorj	7
11	Vâlcea	7
12	Alba	7
13	Caraș-Severin	6
14	Bihor	6
15	Dâmbovița	6
16	Hunedoara	5
17	Botoșani	5
18	Harghita	5
19	Brăila	4
20	Teleorman	4
21	Satu-Mare	4
22	Covasna	4
23	Mureș	3
24	Ifov	3
25	Suceava	2
26	Călărași	2
27	Giurgiu	2
28	Maramureș	1

Tabel 1 Consilii Județene care au contractat sub 10 proiecte

2. 12 Consilii Județene (29,26%) au contractat între 10 și 20 de proiecte:

Nr. crt.	Consilii Județene	Număr de proiecte contractate
1	Galăț	17
2	Tulcea	17
3	Vrancea	16
4	Mehedinți	16
5	Argeș	15
6	Sălaj	13
7	Bistrița-Năsăud	13
8	Timiș	12
9	Iași	12
10	Constanța	11
11	Sibiu	11
12	Buzău	10

Tabel 2 Consiliile Județene care au contractat între 10 – 20 proiecte

3. Un singur Consiliu Județean (2,44%) a contractat peste 20 de proiecte - Consiliul Județean Cluj 23 de proiecte .

Media proiectelor contractate de cele 41 de Consilii Județene la nivel național **este de 8 proiecte/consiliu județean**. Peste această **medie sunt 16 Consilii Județene**:

1. Consiliul Județean **Cluj** – 23 proiecte;
2. Consiliul Județean **Galăț** – 17 proiecte;
3. Consiliul Județean **Tulcea** – 17 proiecte;
4. Consiliul Județean **Vrancea** – 16 proiecte;
5. Consiliul Județean **Mehedinți** – 16 proiecte;
6. Consiliul Județean **Argeș** – 15 proiecte;
7. Consiliul Județean **Sălaj** – 13 proiecte;
8. Consiliul Județean **Bistrița – Năsăud** – 13 proiecte,
9. Consiliul Județean **Timiș** – 12 proiecte;
10. Consiliul Județean **Iași** – 12 proiecte;
11. Consiliul Județean **Constanța** – 11 proiecte;
12. Consiliul Județean **Sibiu** – 11 proiecte;
13. Consiliul Județean **Buzău** – 10 proiecte;
14. Consiliul Județean **Prahova** – 10 proiecte;
15. Consiliul Județean **Vaslui** – 9 proiecte;
16. Consiliul Județean **Brașov** – 9 proiecte.

1.2. Situația bugetului contractat

Raportul dintre bugetul total contractat pe POR 2014 - 2020 și bugetul total nerambursabil contractat de Consiliile Județene

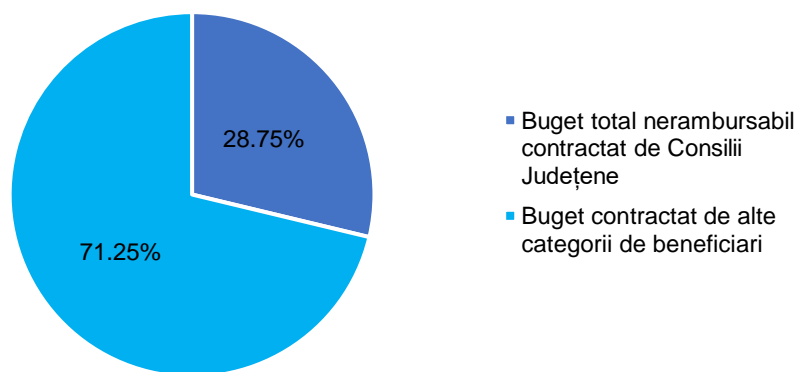


Figura 3 Raportul dintre bugetul POR 2014 - 2020 și bugetul total nerambursabil contractat de Consiliile Județene

Consiliile Județene din cele 8 Regiuni au contractat un buget total eligibil – **2.463.372.780 Euro** din care buget total nerambursabil - **2.409.499.474 Euro**.

Bugetul total nerambursabil contractat în cadrul perioadei 2014 – 2020 de către cele **41 Consilii Județene** reprezintă **28,75%** (Fig. 3) din **bugetul total contractat pe POR**, situația la nivel regional fiind:

Distribuția pe regiuni a bugetului total nerambursabil contractat de Consilii Județene

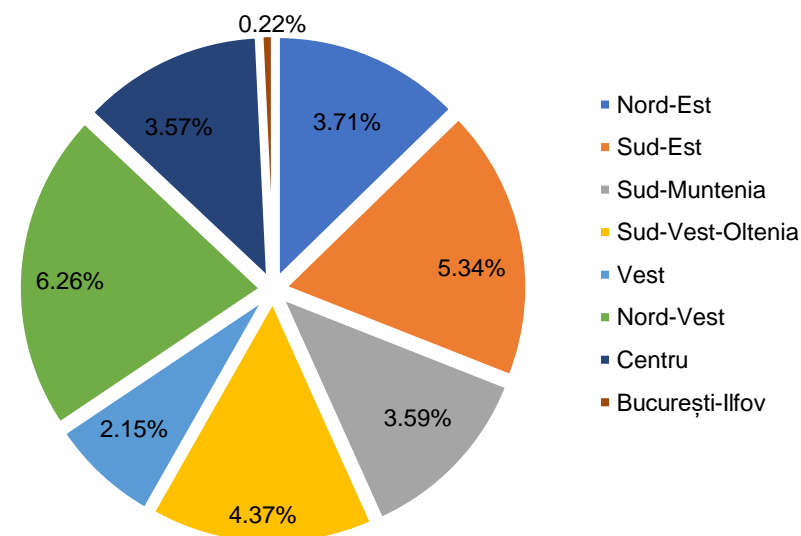


Figura 4 Distribuția pe regiuni a bugetului total nerambursabil contractat de Consilii Județene

Regiunea Nord – Vest are contractată cea mai mare sumă nerambursabilă.

Media bugetului total nerambursabil contractat pe regiune este de **301 mil. Euro**, situația celor 8 Regiuni fiind prezentată în tabelul următor:

Nr. crt.	Regiune	Buget total eligibil (Euro)	Buget total nerambursabil (Euro)	% din bugetul contractat la nivel național	% din bugetul POR 2014 - 2020
1	Nord – Est	312.430.623	306.181.911	12,71%	3,71%
2	Sud – Est	453.749.161	440.291.030	18,27%	5,34%
3	Sud – Muntenia	301.976.049	295.909.620	12,28%	3,59%
4	Sud – Vest Oltenia	368.015.745	360.532.824	14,96%	4,37%
5	Vest	180.998.367	177.378.400	7,36%	2,15%
6	Nord – Vest	527.394.705	516.846.265	21,45%	6,26%
7	Centru	300.976.049	294.226.734	12,21%	3,57%
8	București – Ilfov	18.502.743	18.132.688	0,75%	0,22%

Tabel 3 Situația bugetului în cadrul celor 8 Regiuni de Dezvoltare

Peste media bugetului total nerambursabil contractat - 301 mil Euro, sunt 5 Regiuni:

1. **Nord-Vest** – 516,846 mil Euro;
2. **Sud-Est** – 440,291 mil Euro;
3. **Sud-Vest Oltenia** – 360,532 mil Euro;
4. **Nord-Est** – 306,181 mil Euro;

Numărul de Consilii Județene pe intervale de buget nerambursabil contractat

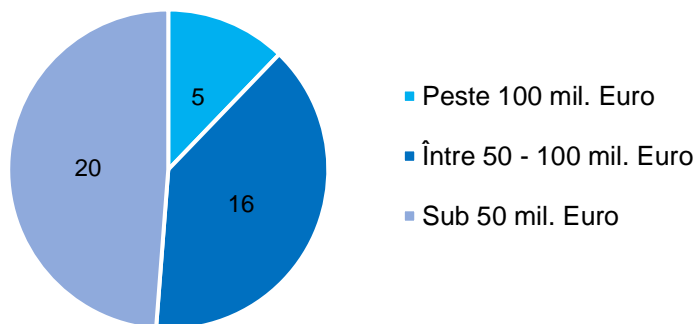


Figura 5 Numărul de Consilii Județene pe intervale de buget nerambursabil contractat

1. 20 Consilii Județene (49%) au contractat sub 50 mil de Euro buget total nerambursabil:

Nr. crt.	Consiliu Județean	Buget total nerambursabil (Euro)
1	Alba	48.621.030
2	Hunedoara	47.237.499
3	Neamț	47.223.440
4	Arad	46.729.296
5	Gorj	46.599.126
6	Maramureș	45.731.983
7	Timiș	45.458.616
8	Olt	44.662.476
9	Bacău	42.689.783
10	Caraș-Severin	37.952.988
11	Brăila	31.727.514
12	Covasna	31.377.648
13	Mureș	31.146.460
14	Harghita	29.279.673
15	Călărași	28.082.169
16	Satu-Mare	26.069.797
17	Teleorman	22.311.307
18	București-Ilfov	18.132.688
19	Giurgiu	15.845.489
20	Suceava	919.106

Tabel 4 Consilii Județene care au contractat sub 50 mil. Euro

1. 16 Consilii Județene (39%) au contractat între 50 – 100 mil. Euro buget total nerambursabil:

Nr. crt.	Consiliu Județean	Buget total nerambursabil (Euro)
1	Iași	92.632.999
2	Sălaj	88.181.732
3	Dolj	83.995.408
4	Sibiu	81.760.207
5	Constanța	72.326.026
6	Vâlcea	72.099.726
7	Brașov	72.041.713
8	Botoșani	67.000.568
9	Argeș	62.248.204
10	Vrancea	61.614.671
11	Bihor	60.418.991
12	Ialomița	58.768.293
13	Dâmbovița	56.540.423
14	Vaslui	55.716.041
15	Buzău	54.978.855
16	Prahova	52.113.732

Tabel 5 Consilii Județene care au contractat între 50 – 100 mil. Euro

1. 5 Consilii Județene (12%) au contractat peste 100 mil. Euro buget total nerambursabil:

Nr. crt.	Consiliu Județean	Buget total nerambursabil (Euro)
1	Bistrița-Năsăud	152.233.359
2	Cluj	144.210.401
3	Galați	113.829.099
4	Mehedinți	113.176.085
5	Tulcea	105.814.862

Tabel 6 Consilii Județene care au contractat peste 100 mil. Euro

Peste **media de 58,76 mil. Euro** buget total nerambursabil contractat sunt **17 Consilii Județene:**

- Bistrița – Năsăud** - 152.233 mil Euro;
- Cluj** - 144.210 mil Euro;
- Galați** - 113.829 mil Euro
- Mehedinți** - 113.176 mil Euro;
- Tulcea** - 105.814 mil Euro;
- Iași** - 92.632 mil Euro;
- Sălaj** - 88.181 mil Euro;
- Dolj** - 83.995 mil Euro;
- Sibiu** - 81.760 mil Euro;
- Constanța** - 72.326 mil Euro;
- Vâlcea** - 72.099 mil Euro
- Brașov** - 72.041 mil Euro;
- Botoșani** - 67.000 mil Euro;
- Argeș** - 62.248 mil Euro;
- Vrancea** - 61.614 mil Euro;
- Bihor** - 60.418 mil Euro;

1.3. Domeniile principale de interes

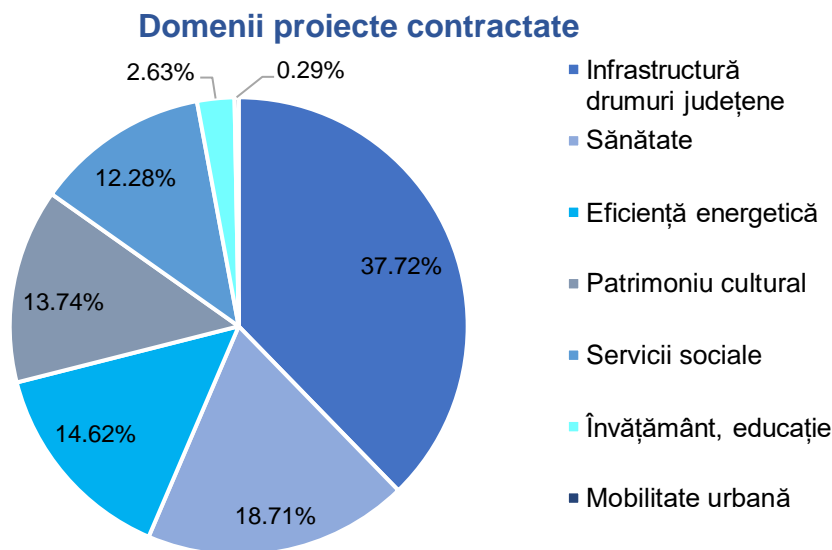


Figura 6 Domenii proiecte contractate

Cele 342 de proiecte contractate de Consiliile Județene au fost împărțite între următoarele domenii (Fig. 6):

- **Infrastructură drumuri județene: 37,72% - 129** de proiecte;
- **Sănătate: 18,71% - 64** de proiecte;
- **Eficiență energetică: 14,62% - 50** de proiecte;
- **Patrimoniu cultural: 13,74% - 47** de proiecte;
- **Servicii sociale: 12,28% - 42** de proiecte;
- **Învățământ, educație: 2,63% - 9** proiecte;
- **Mobilitate urbană: 0,29% - un** proiect

56,43% din totalul celor **342 de proiecte contractate**, sunt pe domeniile – **Infrastructură drumuri județene și Sănătate**. Cele mai puține proiecte contractate sunt pe **Învățământ, educație și Mobilitate urbană**.

Situația bugetului total nerambursabil contractat la nivel național pe domenii în cadrul POR 2014 - 2020

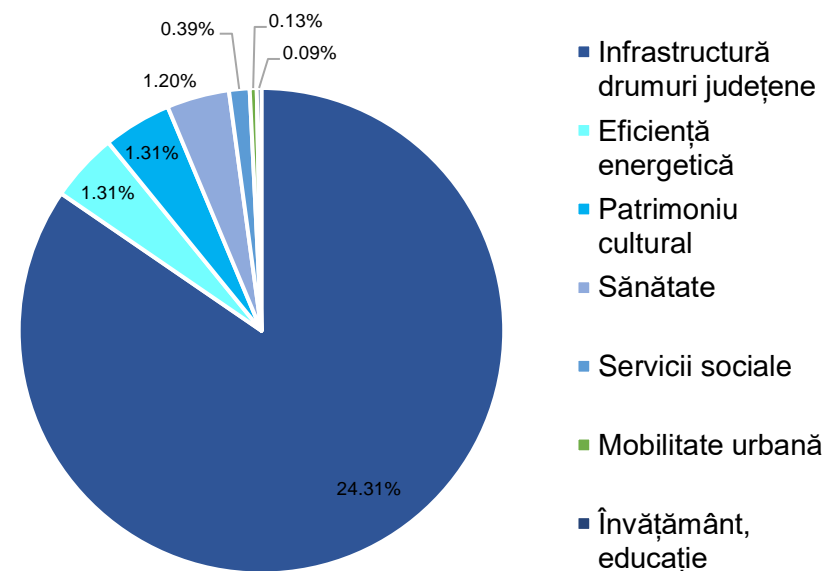


Figura 7 Situația bugetului total nerambursabil contractat la nivel național pe domenii în cadrul POR 2014 - 2020

Pe domeniul **Infrastructură drumuri județene** s-a contractat cel mai mare buget total nerambursabil (Fig. 7).

Situația bugetului celor 7 domenii de interes pe care s-au contractat proiecte este:



UNIUNEA EUROPEANĂ



Instrumente Structurale
2014-2020

Domeniu de interes	Buget total eligibil (Euro)	Buget total nerambursabil (Euro)	% din bugetul total nerambursabil contractat în cadrul POR 2014 - 2020 nivel național	% din bugetul POR 2014 - 2020
Infrastructură drumuri județene	2.083.672.344	2.037.568.046	84,56%	24,31%
Eficiență energetică	112.290.560	109.982.008	4,56%	1,31%
Patrimoniul cultural	112.185.249	109.829.504	4,56%	1,31%
Sănătate	102.466.819	100.417.341	4,17%	1,20%
Servicii sociale	33.672.888	32.999.353	1,37%	0,39%
Mobilitate urbană	11.511.653	11.281.419	0,47%	0,13%
Învățământ, educație	7.573.264	7.421.799	0,31%	0,09%

Tabel 7 Situația bugetului nerambursabil în cadrul celor 6 domenii de interes prezente la nivel național



Asociația Agențiilor
pentru Dezvoltare Regională
din România

Principalele domenii de interes la nivel regional a Consiliilor Județene pentru perioada 2014 - 2020 (nr. de proiecte)

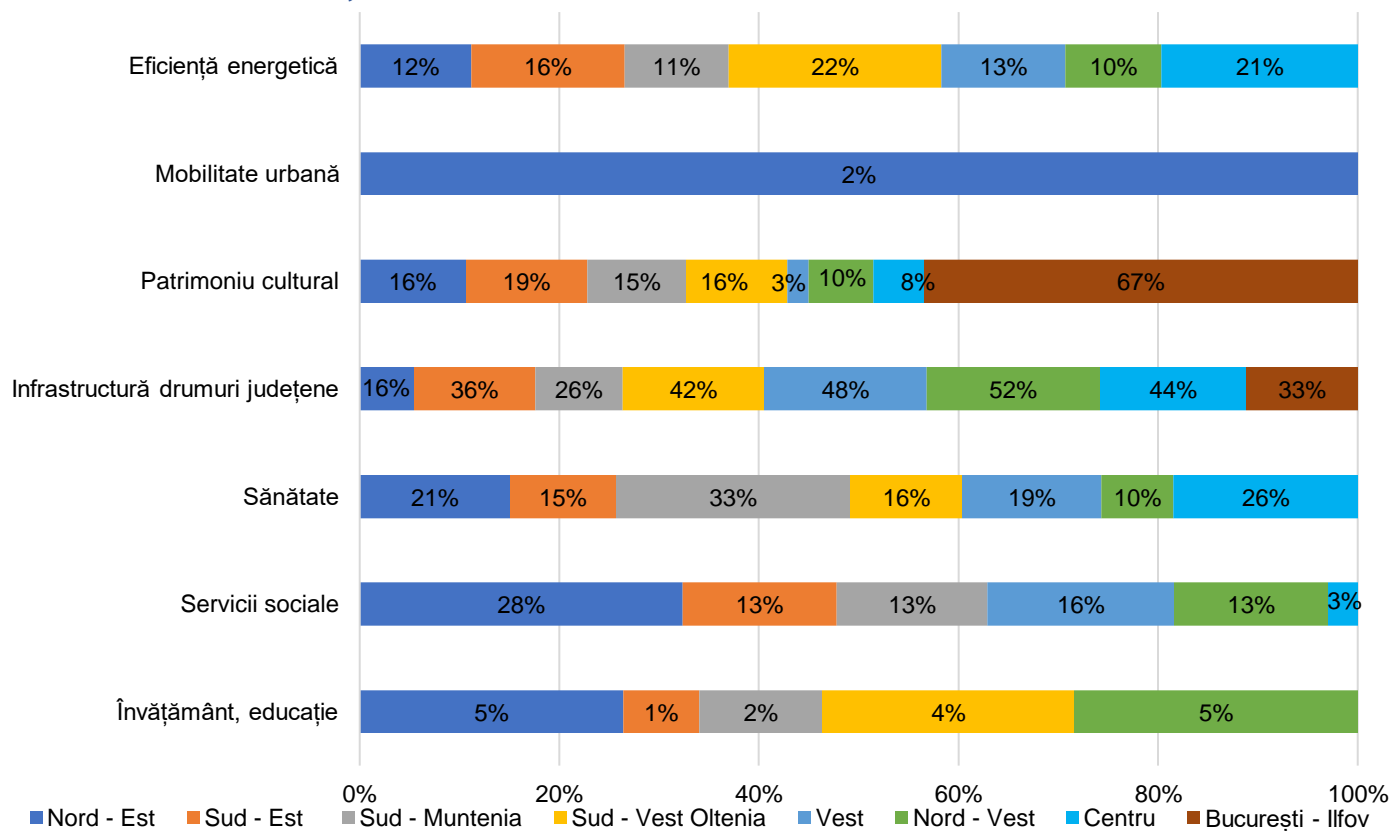


Figura 8 Principalele domenii de interes la nivel regional a Consiliilor Județene pentru perioada 2014 - 2020

1. Eficiență energetică: 7 regiuni: Nord-Est, Sud-Est, Sud-Muntenia, Sud-Vest Oltenia, Vest, Nord-Vest, Centru.

Peste **media națională 13,02%** – 3 Consilii Județene – **Sud – Est, Sud – Vest Oltenia, Centru.**

2. Mobilitate urbană: Regiunea Nord Est a contractat proiecte în cadrul acestui domeniu de interes.

3.Patrimoniu cultural: toate cele 8 regiuni au contractat proiecte pe acest domeniu.

Peste **media națională de 19,16%** a contractat proiecte doar **regiunea București – Ilfov.**

4. Infrastructură drumuri județene: toate cele 8 regiuni au contractat proiecte pe acest domeniu.

4 Regiuni **peste media de 37,2%:** **Sud – Vest Oltenia, Vest, Nord – Vest, Centru.**



UNIUNEA EUROPEANĂ



Instrumente Structurale
2014-2020

5. Sănătate: 7 regiuni – Nord-Est, Sud-Est, Sud-Muntenia, Sud-Vest Oltenia, Centru, Nord-Vest, Centru.

4 regiuni **peste media** de 17,34% – **Nord – Est, Sud – Muntenia, Vest și Centru**

6. Servicii sociale: 6 – Nord-Est, Sud-Est, Sud-Muntenia, Vest, Nord-Vest, Centru.

Peste media națională de 14,33% se situează 6 regiuni – **Nord-Est și Centru.**

7. Învățământ, educație: 5 regiuni – Nord-Est, Sud-Est, Sud-Muntenia, Sud-Vest Oltenia, Nord-Vest

Peste media națională de 3,4% - Nord – Est, Sud – Vest Oltenia și Nord – Vest

La nivel regional, principalul domeniu de interes a reprezentat **Infrastructura de drumuri județene.**

Situația bugetului pe domenii de interes la nivel regional

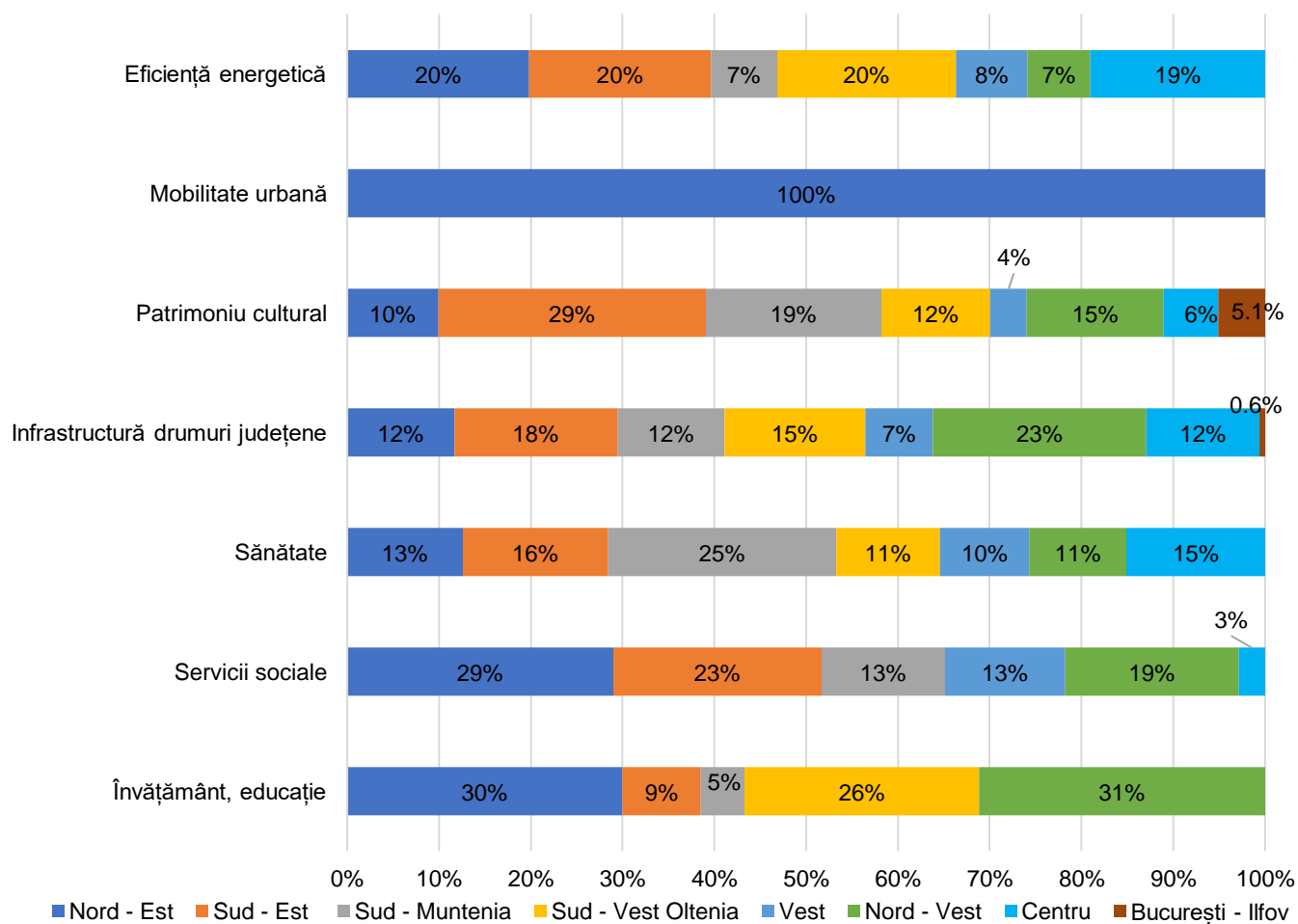


Figura 9 Situația bugetului pe domenii de interes la nivel regional



1. Eficiență energetică – 7 regiuni:

Regiuni	Buget total nerambursabil (Euro)	% din totalul bugetului nerambursabil pe domeniu
Nord - Est	21.829.837	19,85%
Sud - Vest Oltenia	21.477.055	19,53%
Sud - Est	21.754.904	19,78%
Centru	20.918.290	19,02%
Vest	8.544.895	7,77%
Sud - Muntenia	7.913.324	7,20%
Nord - Vest	7.543.700	6,86%

Tabel 8 Situația bugetului la nivelul celor 7 regiuni pentru domeniu – Eficiență energetică

Regiunea Nord-Est a contractat cel mai mare buget total nerambursabil pe acest domeniu.

Peste media națională de 15 mil. Euro/ domeniu - 4 regiuni: **Nord – Est, Sud – Vest Oltenia, Sud – Est, Centru.**

2. Mobilitate urbană o regiune - Nord-Est, cu un buget total nerambursabil de 11,28 mil. Euro

3. Patrimoniul cultural – 8 regiuni:

Regiuni	Buget total nerambursabil (Euro)	% din totalul bugetului nerambursabil pe domeniu
Sud - Est	32.039.395	29,17%
Sud - Muntenia	20.958.350	19,08%
Nord - Vest	16.329.140	14,87%
Sud - Vest Oltenia	13.048.066	11,88%
Nord - Est	10.890.548	9,92%
Centru	6.565.720	5,98%
București - Ilfov	5.595.797	5,09%
Vest	4.402.485	4,01%

Tabel 9 Situația bugetului la nivelul celor 8 regiuni pentru domeniu – Patrimoniul cultural

Regiunea Sud - Est a contractat cel mai mare buget total nerambursabil.

Peste media națională de 13 mil. Euro se situează 3 regiuni: **Sud – Est, Sud – Muntenia, Nord – Vest, Sud-Vest Oltenia.**

4. Infrastructură drumuri județene – 8 regiuni:

Regiuni	Buget total nerambursabil (Euro)	% din totalul bugetului nerambursabil în cadrul acestui domeniu
Nord - Vest	473.782.366	23,25%
Sud - Est	362.463.499	17,79%
Nord - Est	237.754.978	11,67%
Sud - Muntenia	237.285.783	11,65%
Sud - Vest Oltenia	312.784.825	15,35%
Centru	250.645.402	12,30%
Vest	150.314.300	7,38%
București - Ilfov	12.536.891	0,62%

Tabel 10 Situația bugetului la nivelul celor 8 Regiuni pentru domeniu – Infrastructură drumuri județene

Regiunea Nord - Vest a contractat cel mai mare buget total nerambursabil.

Peste media națională de 254 mil. Euro, se situează 3 regiuni: **Nord – Vest, Sud - Est și Sud – Vest Oltenia.**

Regiuni	Buget total nerambursabil (Euro)	% din totalul bugetului nerambursabil pe domeniu
Sud - Muntenia	24.970.049	24,87%
Sud - Est	15.896.929	15,83%
Centru	15.153.160	15,09%
Nord - Est	12.639.836	12,59%
Sud - Vest Oltenia	11.329.082	11,28%
Nord - Vest	10.630.634	10,59%
Vest	9.797.649	9,76%

5. Sănătate – 7 regiuni:

Tabel 11 Situația bugetului la nivelul celor 7 Regiuni pentru domeniu – Sănătate

Regiunea Sud-Muntenia a contractat cel mai mare buget total nerambursabil.

Peste media de 14 mil. Euro: **Sud – Muntenia, Sud – Est, Centru.**



UNIUNEA EUROPEANĂ



Instrumente Structurale
2014-2020

6. Servicii sociale – 6 regiuni:

Regiuni	Buget total nerambursabil (Euro)	% din totalul bugetului nerambursabil pe domeniu
Nord - Est	9.560.284	28,97%
Sud - Est	7.500.730	22,73%
Nord - Vest	6.247.099	18,93%
Sud - Muntenia	4.428.008	13,42%
Vest	4.319.069	13,09%
Centru	944.161	2,86%

Tabel 12 Situația bugetului la nivelul celor 6 Regiuni pentru domeniu – Servicii sociale

Regiunea Nord-Est a contractat cel mai mare buget total nerambursabil.

Peste media națională de 5,49 mil. Euro se situează 3 regiuni: **Nord – Vest, Sud – Est, Nord – Est.**

7. Învățământ, educație – 5 regiuni:

Regiuni	Buget total nerambursabil (Euro)	% din totalul bugetului nerambursabil pe domeniu
Nord - Vest	2.313.324	31,17%
Nord - Est	2.225.006	29,98%
Sud - Vest Oltenia	1.893.794	25,52%
Sud - Est	635.570	8,56%
Sud - Muntenia	354.104	4,77%

Tabel 13 Situația bugetului la nivelul celor 5 Regiuni pentru domeniu – Învățământ, educație

Regiunea Nord – Vest a contractat cel mai mare buget total nerambursabil.

Peste media de 1,48 mil. Euro se situează 3 regiuni: **Sud – Vest Oltenia, Nord – Est și Nord – Vest.**

ROREG

Asociația Agențiilor
pentru Dezvoltare Regională
din România



UNIUNEA EUROPEANĂ



Instrumente Structurale
2014-2020

2. Municipii

ROREG | Asociația Agențiilor
pentru Dezvoltare Regională
din România

2.1. Analiza proiectelor contractate la nivel național – Municipii

Numărul municipiilor care au contractat proiecte prin POR 2014 - 2020 la nivel național

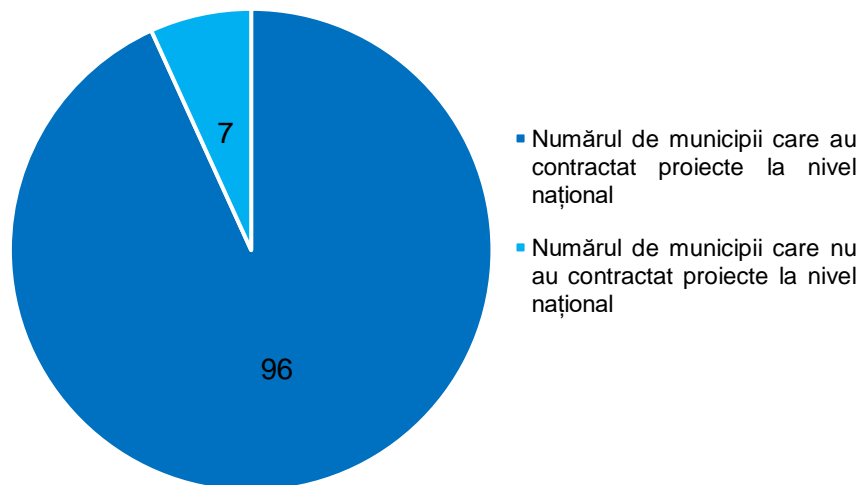


Figura 10 Numărul municipiilor care au contractat proiecte

Din totalul celor 103 municipii de la nivel național (Fig.10), **93,2%** au contractat proiecte în cadrul **POR 2014- 2020**.

În cele **8 Regiuni de Dezvoltare** există **diferențe** în ceea ce privește **numărul de municipii din total municipii din județ** care au contractat proiecte (Fig. 11).

Număr de municipii care au contractat proiecte din total municipii la nivelul celor 8 Regiuni în cadrul POR 2014 - 2020

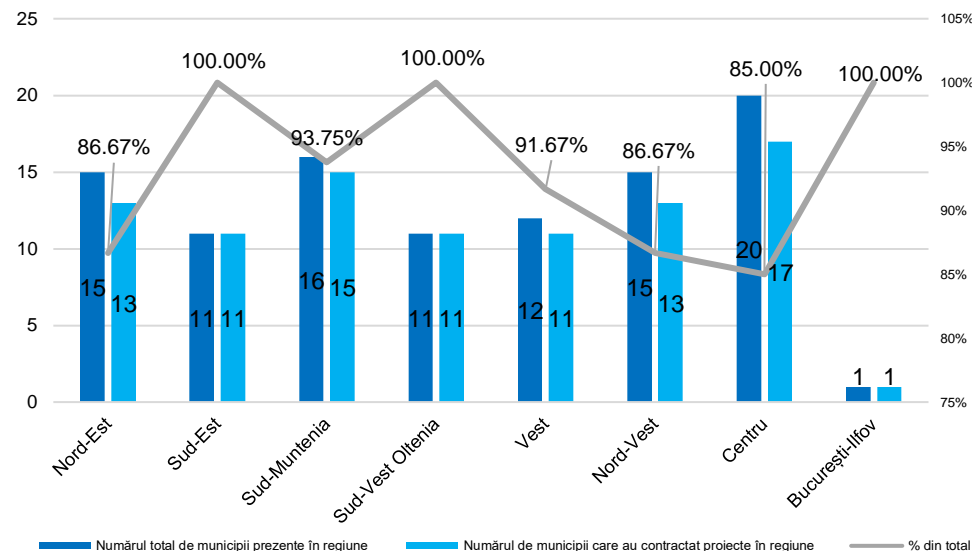


Figura 11 Număr de municipii care au contractat proiecte din total municipii la nivelul celor 8 Regiuni în cadrul POR 2014 – 2020

Situația pe regiuni este următoarea:

- **Regiunea Nord-Est:** 16 din 17 municipii au contractat proiecte
- **Regiunea Sud-Est:** 11 din 11 municipii au contractat proiecte
- **Regiunea Sud-Muntenia:** 15 din 16 municipii au contractat proiecte



UNIUNEA EUROPEANĂ



Instrumente Structurale
2014-2020

- **Regiunea Sud-Vest Oltenia:** 11 din 11 municipii au contractat proiecte;
- **Regiunea Vest:** 11 din 12 municipii au contractat proiecte;
- **Regiunea Nord-Vest:** 13 din 15 municipii au contractat proiecte;
- **Regiunii Centru:** 17 din 20 municipii au contractat proiecte;
- **Regiunea București-Ilfov:** un procent de 100%.

În cadrul **POR 2014 – 2020** au fost **contractate** de către **municipii** un număr de **1070 de proiecte**, cu o **medie** de **134 proiecte pe regiune**.

Regiunea Nord-Vest are cel mai mare număr de proiecte contractate de către municipii (Fig.3). Situația pe regiuni este următoarea:

- **Regiunea Nord-Est:** 118 proiecte – 11,3% din total,
- **Regiunea Sud-Est:** 114 proiecte – 10,65% din total,
- **Regiunea Sud-Muntenia:** 109 proiecte – 10,19% din total,
- **Regiunea Sud-Vest Oltenia:** 100 proiecte – 9,35% din total,
- **Regiunea Vest:** 142 de proiecte - 13,27% din total,
- **Regiunea Nord-Vest:** 221 de proiecte – 20,65% din total,
- **Regiunea Centru:** 140 de proiecte - 13,08% din total,
- **Regiunea București – Ilfov:** 126 de proiecte - 11,78% din total.

În cadrul **Sectoarelor** din municipiul **București** regăsim o pondere de **66%** sectoare care au **contractat** proiecte.

Numărul de proiecte contractate, pe regiuni, în cadrul POR 2014 - 2020

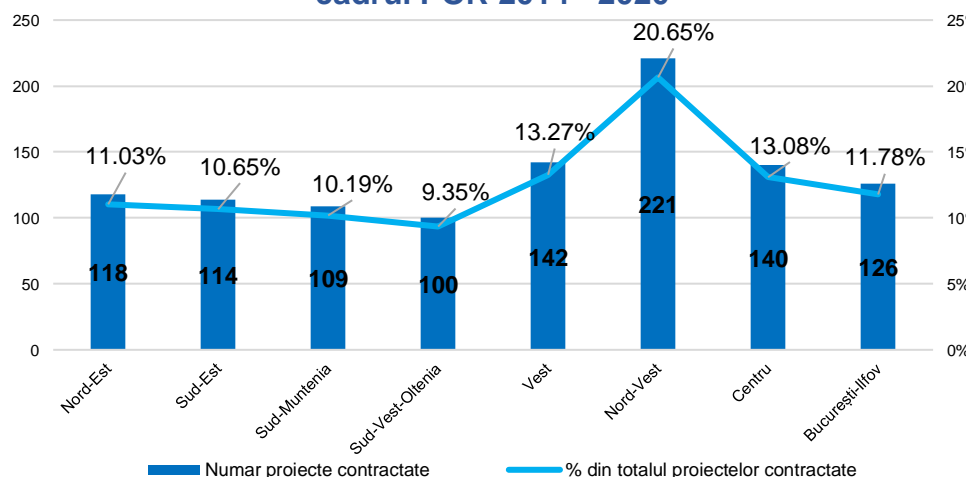


Figura 12 Numărul de proiecte contractate pe regiuni în cadrul POR 2014 – 2020

2.2. Situația bugetului contractat

Raportul dintre bugetul total contractat pe POR 2014 - 2020 și bugetul total nerambursabil contractat de Municipii

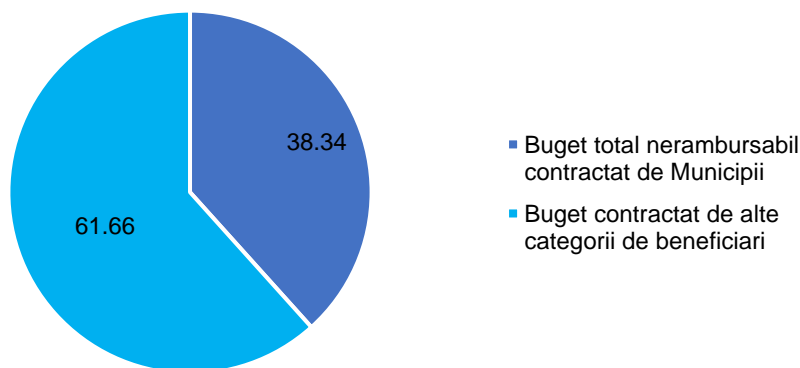


Figura 13 Raportul dintre bugetul POR 2014 - 2020 și bugetul total nerambursabil contractat de Municipii

La nivel național până în data de 06.2020 au fost contractate proiecte de către **municipii** în valoare de: **buget total eligibil** de **3.469.722.823** Euro din care un **buget total nerambursabil** - **3.212.561.778** Euro.

Distribuția pe regiuni a bugetului total nerambursabil contractat de Municipii

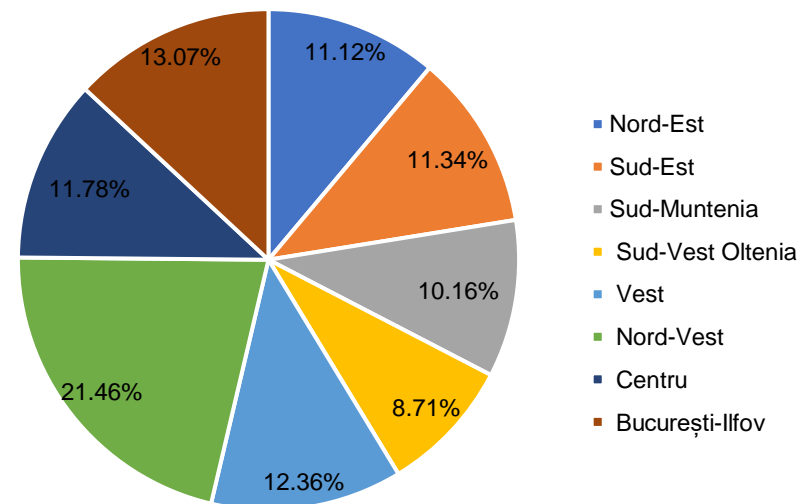


Figura 14 Distribuția pe regiuni a bugetului total nerambursabil contractat de Municipii

După cum se poate observa, **Regiunea Nord-Vest** a contractat cea mai mare sumă dintre cele 8 regiuni.

Media bugetului total nerambursabil contractat pe regiune - **401.5 mil Euro**.

Situația bugetului total nerambursabil contractat la nivel regional poate fi observată în tabelul următor:

Nr. crt.	Regiune	Buget total eligibil (Euro)	Buget total nerambursabil (Euro)	% din bugetul nerambursabil contractat la nivel național	% din bugetul POR 2014 - 2020
1.	Nord-Est	367.603.767	357.126.338	11,1%	4,33%
2.	Sud-Est	381.329.928	364.269.450	11,3%	4,42%
3.	Sud-Muntenia	338.927.447	326.300.790	10,2%	3,96%
4.	Sud-Vest Oltenia	292.353.127	279.671.322	8,7%	3,39%
5.	Vest	420.526.467	397.160.665	12,4%	4,81%
6.	Nord-Vest	728.822.484	689.524.412	21,5%	8,36%
7.	Centru	396.812.820	378.518.617	11,8%	4,59%
8.	București-Ilfov	543.346.779	419.990.181	13,1%	5,09%

Tabel 14 Situația bugetului în cadrul celor 8 Regiuni de Dezvoltare

Sub media bugetului total nerambursabil de 401,5 mil Euro - 6 regiuni:

- **Vest** – 397,160 mil Euro;
- **Nord-Est** – 357,126 mil Euro;
- **Centru** – 378,518 mil Euro;
- **Sud-Muntenia** – 326,30 mil Euro;
- **Sud-Est** – 326,269 mil Euro;
- **Sud-Vest Oltenia** – 279,671

2.3. Situația proiectelor contractate în cele 41 de județe de către municipii

Numărul de județe pe intervale de proiecte contractate

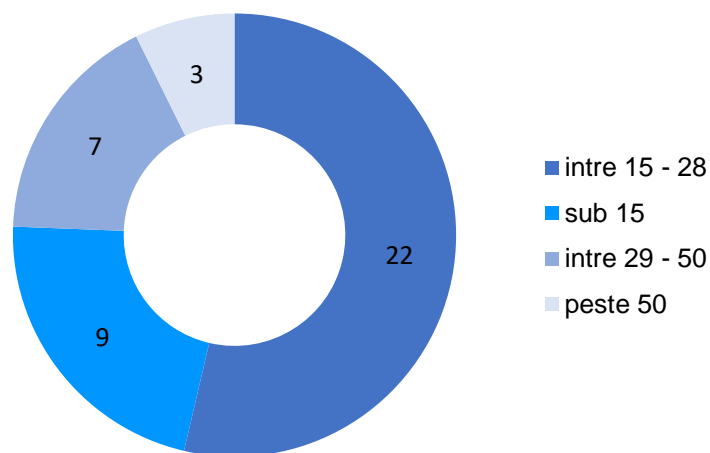


Figura 15 Numărul de județe pe intervale de proiecte contractate

1. În 22 de județe (53,65%) municipiile au contractat între 15-28 de proiecte:

Nr.crt.	Județ	Număr de proiecte contractate
1	Caraș-Severin	27
2	Satu-Mare	27
3	Vâlcea	24
4	Sălaj	24
5	Neamț	24
6	Alba	24
7	Sibiu	22
8	Constanța	22
9	Brașov	21
10	Iași	20
11	Bacău	20
12	Prahova	20
13	Covasna	20
14	Suceava	19
15	Giurgiu	19
16	Buzău	19
17	Vaslui	18
18	Botoșani	17
19	Mehedinți	17
20	Mureș	16
21	Teleorman	15
22	Olt	15

Tabel 15 Județe cu municipii care au contractat între 15-28 de proiecte

2. În **9 județe (21,9%)** s-au contractat sub 15 proiecte:

Nr.crt.	Județ	Număr de proiecte contractate
1	Arad	14
2	Argeș	14
3	Călărași	14
4	Ialomița	14
5	Gorj	14
6	Dâmbovița	13
7	Brăila	13
8	Vrancea	13
9	Tulcea	9

Tabel 16 Județe cu municipii care au contractat sub 15 proiecte

3. În **7 județe (17,07%)** municipiile au contractat între 29 - 50 de proiecte:

Nr.crt	Județ	Număr de proiecte contractate
1	Bihor	45
2	Galați	38
3	Harghita	37
4	Timiș	33
5	Maramureș	32
6	Bistrița Năsăud	31
7	Dolj	29

Tabel 17 Județe cu municipii care au contractat între 29 - 50 de proiecte

1. În **3 județe (7,37%)** municipiile au contractat peste 50 de proiecte:

Nr.crt	Județ	Număr de proiecte contractate
1	Ilfov	126
2	Hunedoara	68
3	Cluj	62

Tabel 18 Județe cu municipii care au contractat peste 50 de proiecte

Media proiectelor contractate de municipiile din cadrul unui județ este de **26**.

Peste media de 26 de proiecte contractate, sunt **12 județe**:

1. **Ilfov** – 126 de proiecte;
2. **Hunedoara** – 68 de proiecte;
3. **Cluj** – 62 de proiecte;
4. **Bihor** – 45 de proiecte;
5. **Galați** – 38 de proiecte;
6. **Harghita** – 37 de proiecte;
7. **Timiș** – 33 de proiecte;
8. **Maramureș** – 32 de proiecte;
9. **Bistrița Năsăud** – 31 de proiecte;
10. **Dolj** – 29 de proiecte;
11. **Caraș-Severin** – 27 de proiecte;
12. **Satu-Mare** – 27 de proiect

Numărul de județe pe intervale de buget nerambursabil contractat

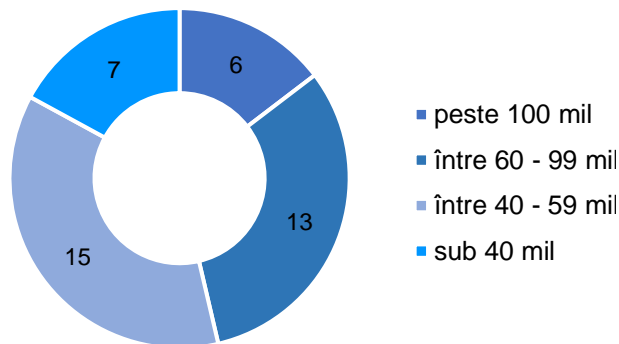


Figura 16 Numărul de județe pe intervale de buget nerambursabil contractat

Situația **bugetul total nerambursabil contractat, pe județe prin POR 2014-2020 de municipii** este:

1. În 15 județe municipiile au contractat între 40 – 59 mil Euro buget total nerambursabil:

Nr.crt	Județ	Buget total nerambursabil (Euro)
1	Mureș	57.742.091
2	Prahova	56.975.113
3	Vâlcea	56.939.382
4	Dâmbovița	56.448.272
5	Argeș	52.601.083
6	Buzău	51.786.820
7	Suceava	51.535.200
8	Teleorman	50.392.431
9	Gorj	49.050.987
10	Brăila	48.908.545
11	Harghita	48.357.514
12	Sălaj	47.283.546
13	Neamț	43.878.994
14	Botoșani	42.002.902
15	Giurgiu	41.901.886

Tabel 19 Situația bugetului nerambursabil în cadrul categoriei 40 – 59 mil

2. În 13 județe municipiile au contractat între 60-99 mil Euro buget total nerambursabil:

Nr.crt	Județ	Buget total nerambursabil (Euro)
1	Constanța	96.582.483
2	Iași	92.597.295
3	Galăț	92.411.069
4	Timiș	88.326.463
5	Caraș-Severin	87.739.354
6	Alba	81.237.655
7	Maramureș	73.062.499
8	Bistrița Năsăud	70.087.706
9	Sibiu	67.567.089
10	Arad	66.110.824
11	Bacău	64.707.725
12	Vaslui	62.404.219
13	Satu-Mare	60.180.064

Tabel 20 Situația bugetului nerambursabil în cadrul categoriei 60 – 99 mil

3. În 7 județe municipiile au contractat sub 40 mil Euro buget total nerambursabil:

Nr.crt	Județ	Buget total nerambursabil (Euro)
1	Vrancea	37.962.945
2	Tulcea	36.617.585
3	Ialomița	35.228.689
4	Călărași	32.753.314
5	Mehedinți	29.646.361
6	Olt	27.986.221
7	Covasna	17.980.047

Tabel 21 Situația bugetului nerambursabil în cadrul categoriei sub 40 mil Euro



UNIUNEA EUROPEANĂ



Instrumente Structurale
2014-2020

4. În 7 județe municipiile au **contractat peste 100 mil Euro buget total nerambursabil:**

Nr.crt	Județ	Buget total nerambursabil (Euro)
1	Ilfov	419.990.181
2	Cluj	291.185.588
3	Hunedoara	154.984.023
4	Bihor	147.725.007
5	Dolj	116.048.369
6	Brașov	105.634.217

Tabel 22 Situația bugetului nerambursabil în cadrul categoriei sub 40 mil Euro

Peste media pe județ, de 78,33 mil Euro, sunt 12 județe:

1. **Ilfov** – 419,99 mil Euro;
2. **Cluj** – 291,18 mil Euro;
3. **Hunedoara** – 154,98 mil Euro;
4. **Bihor** – 147,72 mil Euro;
5. **Dolj** – 116,04 mil Euro;
6. **Brașov** – 105,64 mil Euro;
7. **Constanța** – 96, 58 mil Euro;
8. **Iași** – 92,59 mil Euro;
9. **Galați** – 92,59 mil Euro;
10. **Timiș** – 88,32 mil Euro;
11. **Caraș-Severin** – 87,74 mil Euro;
12. **Alba** – 81,23 mil Euro.

2.4. Numărul de proiecte contractate de municipiile reședință de județ

Numărul de Municipii reședință de județ pe intervale de proiecte contractate

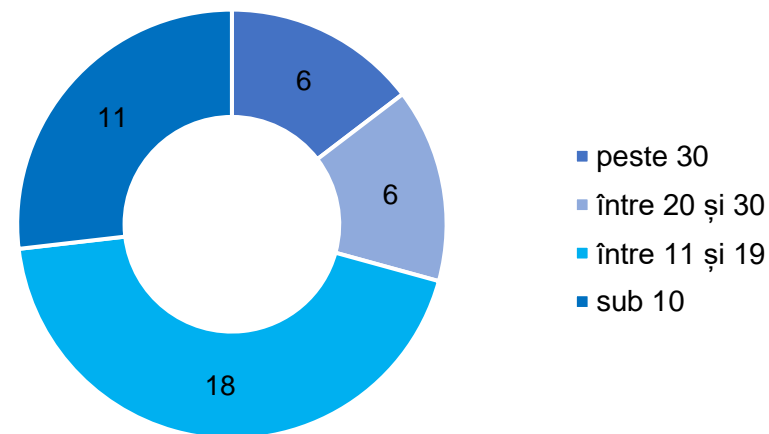


Figura 17 Numărul de Municipii reședință de județ pe intervale de proiecte contractate

Situația **proiectelor contractate de municipiile reședință de județ** prin POR 2014-2020 este:

- 18 Municipii reședință de județ au contractat **între 11 și 19 proiecte**;
- 11 Municipii reședință de județ au contractat **sub 10 proiecte**;
- 6 Municipii reședință de județ au contractat **peste 30 de proiecte**;
- 6 Municipii reședință de județ au contractat **între 20 și 30 de proiecte**

1. În 18 municipii reședință de județ s-au contractat între 11-19 de proiecte:

Nr.crt	Municipii	Număr de proiecte contractate
1	Giurgiu	19
2	Miercurea Ciuc	17
3	Satu Mare	17
4	Piatra-Neamț	17
5	Ploiești	16
6	Iași	16
7	Drobeta-Turnu Severin	16
8	Ploiești	16
9	Buzău	15
10	Arad	14
11	Brașov	13
12	Brăila	13
13	Călărași	13
14	Municipiul București	13
15	Alba - Iulia	12
16	Constanța	12
17	Târgu Mureș	12
18	Sfântul Gheorghe	11

Tabel 23 Municipii reședință de județ care au contractat între 11 și 19 proiecte prin POR 2014-2020

2. În 11 municipii reședință de județ s-au contractat sub 11 proiecte:

Nr.crt	Municipii	Număr de proiecte contractate
1	Bacău	10
2	Târgoviște	10
3	Focșani	10
4	Slatina	10
5	Pitești	9
6	Botoșani	9
7	Slobozia	9
8	Tulcea	9
9	Suceava	7
10	Vaslui	7
11	Alexandria	6

Tabel 24 Municipii reședință de județ care au contractat sub 11 proiecte

3. În 6 municipii reședință de județ s-au contractat între 20 – 30 de proiecte:

Nr.crt	Municipii	Număr de proiecte contractate
1	Deva	26
2	Reșița	25
3	Craiova	24
4	Zalău	24
5	Sibiu	21
6	Râmnicu Vâlcea	21

Tabel 25 Municipii reședință de județ care au contractat între 20 și 30 proiecte



UNIUNEA EUROPEANĂ

4. În 6 municipii reședință de județ s-au contractat peste 30 de proiecte:

Nr.crt	Municipii	Număr de proiecte contractate
1	Oradea	39
2	Timișoara	33
3	Baia Mare	32
4	Bistrița	31
5	Cluj-Napoca	31
6	Galați	31

Tabel 26 Municipii reședință de județ care au contractat peste 30 de proiecte



- 9. Craiova – 24 de proiecte;
- 10. Zalău – 24 de proiecte;
- 11. Sibiu – 21 de proiecte;
- 12. Râmnicu Vâlcea – 21 de proiecte;
- 13. Giurgiu – 19 de proiecte.

2.5. Numărul de proiecte contractate de municipii

Media proiectelor contractate pe municipii reședință de județ este de 17 proiecte.

Peste media de 17 de proiecte contractate, sunt 13 municipii reședință de județ:

- 1. Oradea - 39 de proiecte;
- 2. Timișoara – 33 de proiecte;
- 3. Baia Mare – 32 de proiecte;
- 4. Bistrița – 31 de proiecte;
- 5. Cluj-Napoca – 31 de proiecte;
- 6. Galați – 31 de proiecte;
- 7. Deva – 26 de proiecte;
- 8. Reșița – 25 de proiecte;

Numărul de Municipii pe intervale de proiecte contractate

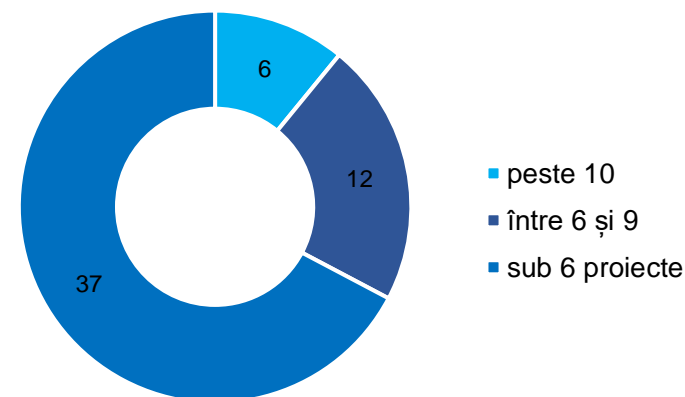


Figura 18 Numărul de Municipii pe intervale de proiecte contractate

Situația proiectelor contractate de municipii, prin POR 2014-2020 este:

1. În 37 municipii s-au contractat sub 6 de proiecte:

Nr.crt	Municipii	Număr de proiecte contractate
1	Petroșani	5
2	Câmpia-Turzii	5
3	Curtea de Argeș	5
4	Turnu Măgurele	5
5	Motru	5
6	Caracal	5
7	Aiud	5
8	Blaj	5
9	Vulcan	4
10	Pașcani	4
11	Fetești	4
12	Câmpina	4
13	Roșiorii de vede	4
14	Băilești	4
15	Drăgășani	4
16	Râmnicu Sărat	4
17	Medgidia	4
18	Marghita	3

19	Fălticeni	3
20	Onești	3
21	Huși	3
22	Moreni	3
23	Reghin	3
24	Adjud	3
25	Brad	2
26	Lupeni	2
27	Caransebeș	2
28	Beiuș	2
29	Sebeș	2
30	Câmpulung Moldovenesc	1
31	Oltenița	1
32	Urziceni	1
33	Calafat	1
34	Orșova	1
35	Toplița	1
36	Sighișoara	1
37	Mediaș	1

Tabel 27 Municipii care au contractat sub 6 proiecte

2. În 12 municipii s-au contractat între 6 și 9 proiecte:

Nr.crt	Municipii	Număr de proiecte contractate
1	Slobozia	9
2	Târgu Jiu	9
3	Târgu Secuiesc	9
4	Gheorgheni	9
5	Vatra Dornei	8
6	Dorohoi	8
7	Bârlad	8
8	Făgăraș	8
9	Moinești	7
10	Roman	7
11	Tecuci	7
12	Mangalia	6

Tabel 28 Municipii care au contractat între 6 și 9 proiecte

3. În 6 municipii s-au contractat peste 10 proiecte:

Nr.crt	Municipii	Număr de proiecte contractate
1	Hunedoara	15
2	Dej	15
3	Orăștie	14
4	Turda	11
5	Carei	10
6	Odorheiu Secuiesc	10

Tabel 29 Municipii care au contractat peste 10 proiecte

Media proiectelor contractate de municipii este de 5 proiecte/municipiu.

Peste media de 5 de proiecte contractate pe municipiu, sunt 18 municipii:

1. **Hunedoara** - 15 proiecte;
2. **Dej** – 15 proiecte;
3. **Orăștie** – 14 proiecte;
4. **Turda** – 11 proiecte;
5. **Carei** – 10 proiecte;
6. **Odorheiu Secuiesc** – 10 proiecte;
7. **Slobozia** – 9 proiecte;
8. **Târgu Jiu** – 9 proiecte;
9. **Târgu Secuiesc** – 9 proiecte;
10. **Gheorgheni** – 9 proiecte;
11. **Vatra Dornei** – 8 proiecte;
12. **Dorohoi** – 8 proiecte;
13. **Bârlad** – 8 proiecte;
14. **Făgăraș** – 8 proiecte;
15. **Moinești** – 7 proiecte;
16. **Roman** – 7 proiecte;
17. **Tecuci** – 7 proiecte;
18. **Mangalia** – 6 proiecte.

2.6. Situația bugetului proiectelor contractate de către municipiile reședință de județ

1. În 16 municipii reședință de județ s-au contractat între 30 și 49 mil Euro buget total nerambursabil:

Numărul de Municipii reședință de județ pe intervale de buget total nerambursabil contractat

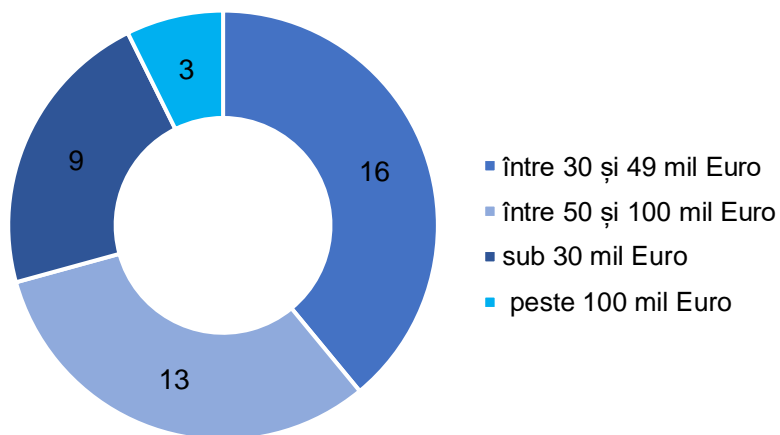


Figura 19 Numărul de Municipii reședință de județ pe intervale de buget total nerambursabil contractat

Nr.crt	Municipii reședință de județ	Buget total nerambursabil contractat
1	Târgu Mureș	49.140.853
2	Giurgiu	49.046.056
3	Brăila	48.908.545
4	Ploiești	48.476.974
5	Deva	47.943.781
6	Zalău	47.283.547
7	Călărași	41.901.886
8	Bacău	38.528.198
9	Târgu Jiu	37.441.006
10	Buzău	36.721.517
11	Focșani	36.679.049
12	Tulcea	36.617.586
13	Piatra Neamț	35.367.759
14	Târgoviște	30.824.225
15	Botoșani	30.745.837
16	Satu Mare	30.252.890

Tabel 30 Municipii reședință de județ care au contractat între 30 și 49 mil Euro

2. În 13 **municipii reședință de județ** s-au contractat între 50 și 100 mil Euro buget total nerambursabil:

Nr.crt	Municipii reședință de județ	Buget total nerambursabil contractat
1	Craiova	98.433.307
2	Timișoara	88.326.464
3	Galați	87.876.777
4	Reșița	85.987.761
5	Iași	84.519.170
6	Baia Mare	73.062.499
7	Bistrița	70.087.707
8	Brașov	67.747.602
9	Arad	66.110.824
10	Constanța	61.712.941
11	Sibiu	58.309.837
12	Alba - Iulia	52.624.116
13	Râmnicu Vâlcea	51.751.641

Tabel 31 Municipii reședință de județ care au contractat între 50 și 100 mil Euro

3. În 9 **municipii reședință de județ** s-au contractat sub 30 mil Euro buget total nerambursabil:

Nr.crt	Municipii reședință de județ	Buget total nerambursabil contractat
1	Vaslui	29.860.572
2	Suceava	29.176.747
3	Drobeta-Turnu Severin	28.673.223
4	Pitești	28.248.249
5	Slobozia	24.352.834
6	Alexandria	23.225.649
7	Slatina	19.417.398
8	Miercurea Ciuc	13.177.106
9	Sfântu Gheorghe	8.386.838

Tabel 32 Municipii reședință de județ care au contractat sub 30 mil Euro

4. În 3 **municipii reședință de județ** s-au contractat peste 100 mil Euro buget total nerambursabil:

Nr.crt	Municipii reședință de județ	Buget total nerambursabil contractat
1	București	205.656.199
2	Cluj-Napoca	162.997.529
3	Oradea	137.218.897

Tabel 33 Municipii reședință de județ care au contractat sub 30 mil Euro

Media bugetului total nerambursabil contractat pe municipii reședință de județ la național este de **56,16 mil Euro**. Peste media de 56,16 mil Euro de proiecte contractate, sunt:

1. **București** – 205,65 mil Euro;
2. **Cluj-Napoca** – 162,99 mil Euro;
3. **Oradea** – 137,21 mil Euro;
4. **Craiova** – 98,433 mil Euro;
5. **Timișoara** – 88,326 mil Euro;
6. **Galați** – 87,876 mil Euro;
7. **Reșița** – 85,987 mil Euro;
8. **Iași** – 84,519 mil Euro;
9. **Baia Mare** – 73,062 mil Euro;
10. **Bistrița** – 70,087 mil Euro;
11. **Brașov** – 67,747 mil Euro;
12. **Arad** – 66,110 mil Euro;
13. **Constanța** – 61,712 mil Euro;
14. **Sibiu** – 58,309 mil Euro

2.7.Situația bugetului proiectelor contractate de către municipii

Numărul de Municipii pe intervale de buget total nerambursabil contractat

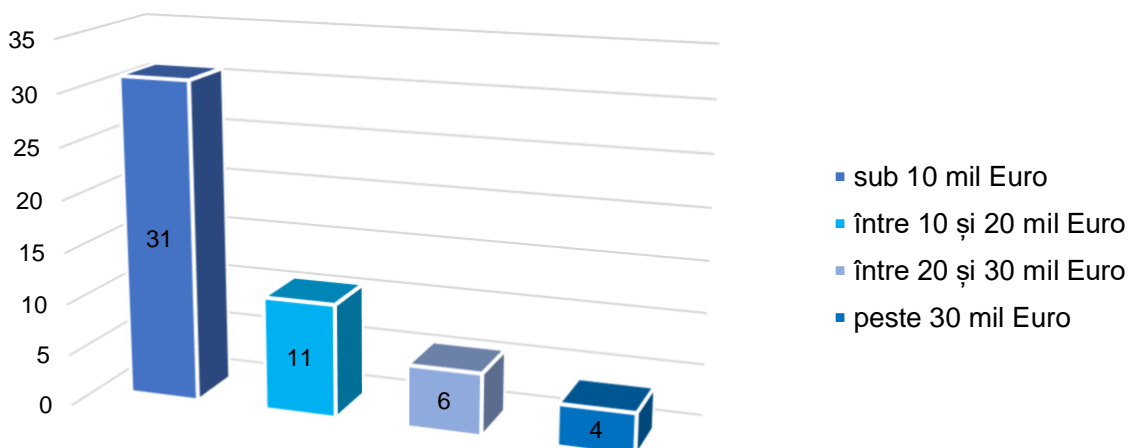


Figura 20 Numărul de Municipii pe intervale de buget total nerambursabil contractat

Situația **municipiilor pe intervale de buget total nerambursabil contractat** prin POR 2014-2020 este:

1. În **31 municipii** s-au contractat sub 10 mil. Euro buget total nerambursabil:

Nr.crt	Municipii	Buget total nerambursabil contractat
1	Târgu Secuiesc	9.593.209
2	Blaj	9.501.088
3	Gheorgheni	9.340.399
4	Mediaș	9.257.253
5	Medgidia	9.157.355
6	Huși	9.115.840
7	Caracal	8.568.823
8	Roman	8.511.236
9	Pașcani	8.078.126
10	Roșiorii de vede	7.971.298
11	Moreni	7.929.058
12	Reghin	6.662.283
13	Onești	6.084.658
14	Sebeș	5.929.253
15	Drăgășani	5.187.742
16	Beiuș	5.023.634
17	Marghita	4.842.229

Nr.crt	Municipii	Buget total nerambursabil contractat
18	Tecuci	4.534.293
19	Lupeni	3.288.983
20	Petroșani	2.851.415
21	Câmpulung Moldovenesc	2.396.033
22	Oltenița	2.166.484
23	Calafat	2.160.582
24	Sighișoara	1.938.955
25	Urziceni	1.929.090
26	Brad	1.925.724
27	Caransebeș	1.751.593
28	Toplița	1.655.738
29	Fălticeni	1.302.752
30	Adjud	1.283.897
31	Orșova	973.138

Tabel 34 Municipii care au contractat sub 10 mil Euro

2. În 11 municipii s-au contractat între 10 și 20 mil Euro buget total nerambursabil:

Nr.crt	Municipii	Buget total nerambursabil contractat
1	Vulcan	19.817.491
2	Vatra Dornei	18.659.669
3	Turnu Măgurele	16.880.232
4	Câmpia Turzii	16.867.078
5	Băilești	15.454.480
6	Râmnicu Sărat	15.065.303
7	Aiud	13.183.198
8	Motru	11.609.981
9	Dorohoi	11.257.066
10	Fetești	11.101.554
11	Câmpina	10.286.551

Tabel 35 Municipii care au contractat 10 și 20 mil Euro

3. În 7 municipii s-au contractat între 20 și 30 mil Euro buget total nerambursabil:

Nr.crt	Municipii	Buget total nerambursabil contractat
1	Orăștie	28.416.464
2	Mangalia	25.712.188
3	Odorheiu Secuiesc	24.184.271
4	Bârlad	23.427.808
5	Curtea de Argeș	21.960.651
6	Moinești	20.094.870
7	Carei	29.927.175

Tabel 36 Municipii care au contractat 10 și 20 mil Euro

4. În 3 municipii s-au contractat peste 30 mil Euro buget total nerambursabil:

Nr.crt	Municipii	Buget total nerambursabil contractat
1	Dej	58.652.234
2	Turda	52.668.747
3	Făgăraș	37.886.616

Tabel 37 Municipii care au contractat peste 30 mil Euro

Media bugetului total nerambursabil contractat pe **municipiu** este de **12,385 mil Euro**.

Peste media de 12,385 mil Euro sunt 17 municipii:

- 1. Dej** – 58,652 mil Euro;
- 2. Turda** – 52,668 mil Euro;
- 3. Făgăraș** – 37,886 mil Euro;
- 4. Carei** – 29,297 mil Euro;
- 5. Orăștie** – 28,416 mil Euro;
- 6. Mangalia** – 25,712 mil Euro;
- 7. Odorheiu Secuiesc** – 24,184 mil Euro;
- 8. Bârlad** – 23,427 mil Euro;
- 9. Curtea de Argeș** – 21,96 mil Euro;
- 10. Moinești** – 20,094 mil Euro;
- 11. Vulcan** – 19,817 mil Euro;
- 12. Vatra Dornei** – 18,659 mil Euro.
- 13. Turnu Măgurele** – 16,880 mil Euro;
- 14. Câmpia Turzii** – 16,867 mil Euro;
- 15. Băilești** – 15,454 mil Euro;
- 16. Râmnicu Sărat** – 15,065 mil Euro;
- 17. Aiud** – 13,183 mil Euro.

2.8. Domenii de interes

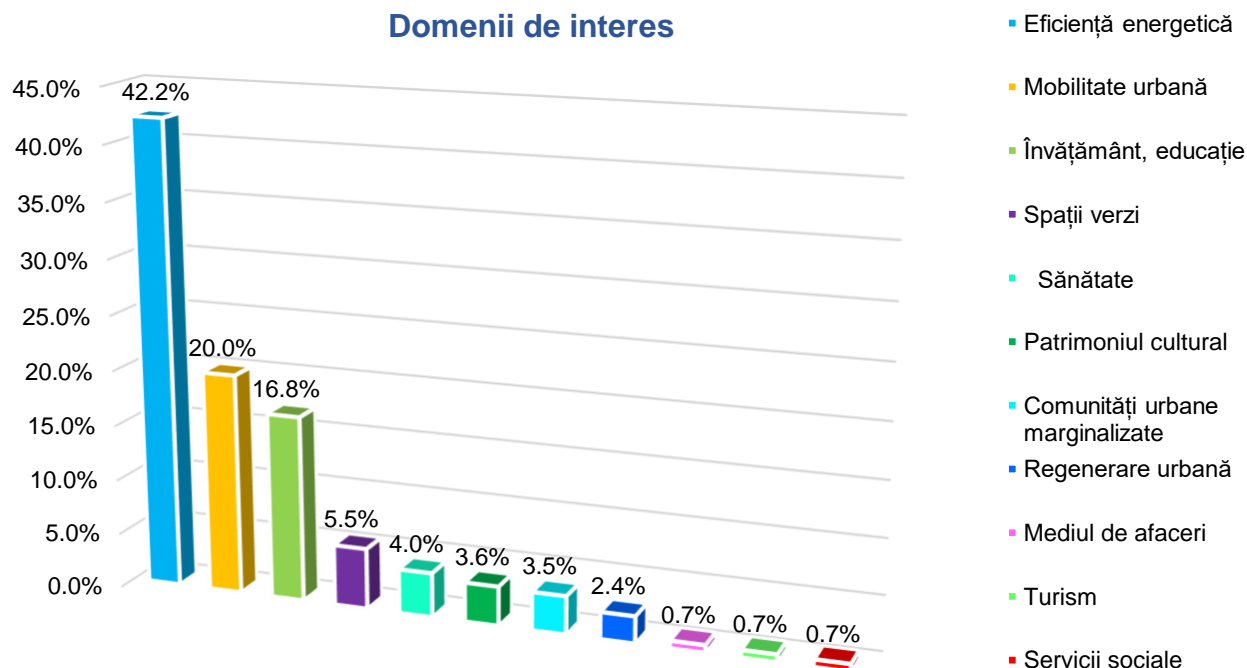


Figura 21 Domenii de interes

Cele 1070 de proiecte contractate de către municipii au fost împărțite între următoarele domenii (Fig. 21):

- **Mediul de afaceri:** 0,7% - 7 proiecte;
- **Eficiență energetică:** 42,2% - 452 de proiecte;
- **Mobilitate urbană:** 20% - 214 proiecte;
- **Spații verzi:** 5,5% - 59 de proiecte;
- **Patrimoniul cultural:** 3,6% - 38 de proiecte;
- **Turism:** 0,7% - 7 proiecte;
- **Sănătate:** 4% - 43 de proiecte;
- **Servicii sociale:** 0,7% - 7 proiecte;
- **Comunități urbane marginalizate:** 3,5% - 37 de proiecte;
- **Învățământ, educație:** 16,8% - 180 de proiecte;
- **Regenerare urbană:** 2,4% - 37 de proiecte;

62,2% din totalul celor 1070 de proiecte contractate, sunt pe domeniile - **Eficiență energetică și Mobilitate urbană**.

Situația bugetului total nerambursabil contractat la nivel național pe domenii în cadrul POR 2014-2020

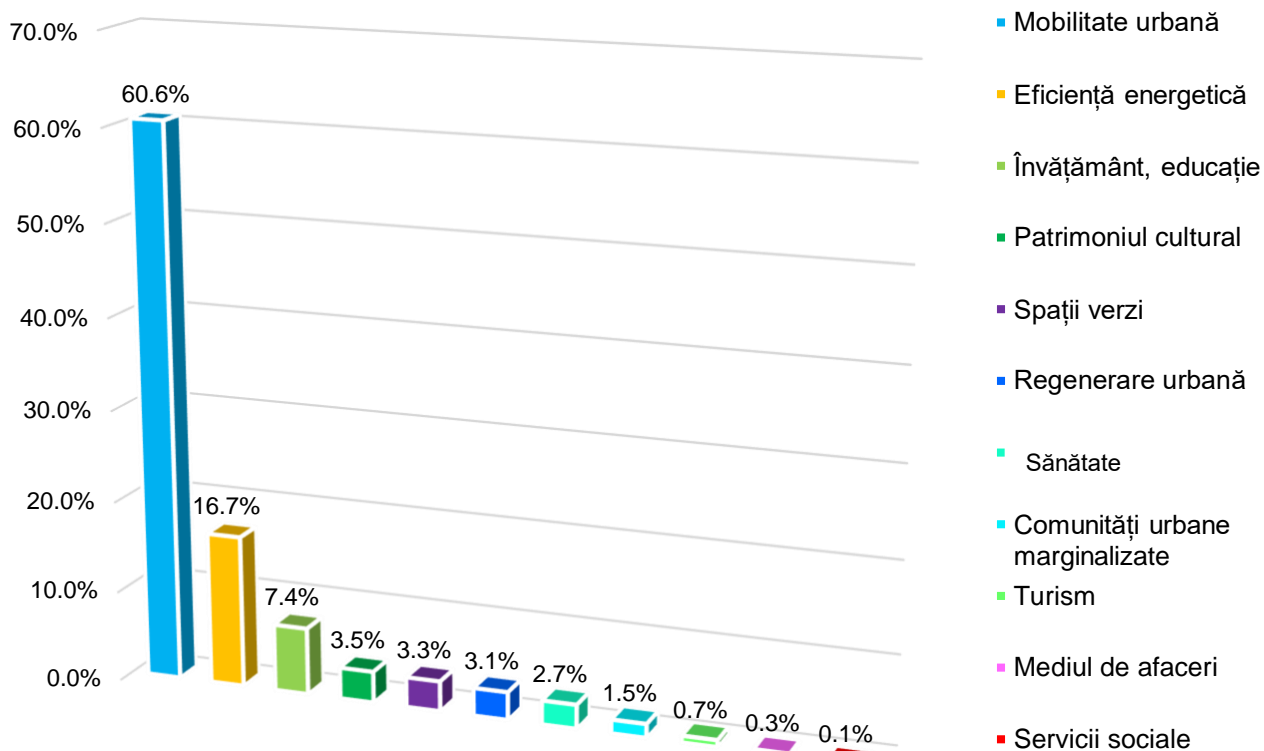


Figura 22 Situația bugetului total nerambursabil contractat la nivel național pe domenii în cadrul POR 2014-2020

Pe domeniul **Mobilitate urbană** s-a contractat cel mai mare buget total nerambursabil.

Nr. Crt.	Domeniu de interes	Buget total eligibil (Euro)	Buget total nerambursabil (Euro)	% din bugetul total nerambursabil contractat în cadrul POR 2014 - 2020 nivel național	% din bugetul POR 2014 - 2020
1	Mobilitate urbană	1.992.269.621	1.948.260.838	60,6%	23,25%
2	Eficiență energetică	709.443.364	536.735.040	16,7%	6,40%
3	Învățământ, educație	262.204.604	239.230.453	7,4%	2,85%
4	Patrimoniul cultural	114.181.783	111.692.526	3,5%	1,33%
5	Spații verzi	109.540.064	107.349.262	3,3%	1,28%
6	Regenerare urbană	101.368.410	99.341.041	3,1%	1,19%
7	Sănătate	87.176.593	85.433.061	2,7%	1,02%
8	Comunități urbane marginalizate	49.705.983	48.711.863	1,5%	0,58%
9	Turism	24.103.080	23.621.018	0,7%	0,28%
10	Mediul de afaceri	15.578.553	8.118.923	0,3%	0,10%
11	Servicii sociale	4.150.761	4.067.746	0,1%	0,05%

Tabel 38 Situația bugetului nerambursabil în cadrul celor 10 domenii de interes prezente la nivel național

77,35% din totalul **bugetului nerambursabil** contractat de către municipii în perioada 2014 – 2020 prin POR este reprezentat de 2 domenii de interes - **Mobilitate urbană, Eficiență energetică.**

Pe cele 2 domenii: **Mobilitate urbană și Eficiență energetică** s-a contractat un buget total eligibil în valoare de – 2,701 mld Euro din care un buget total nerambursabil – 2,484 mld Euro: 77,35% din bugetul total nerambursabil contractat la nivel național.

Domenii de interes la nivel regional a municipiilor pentru perioada 2014-2020 (nr. de proiecte)

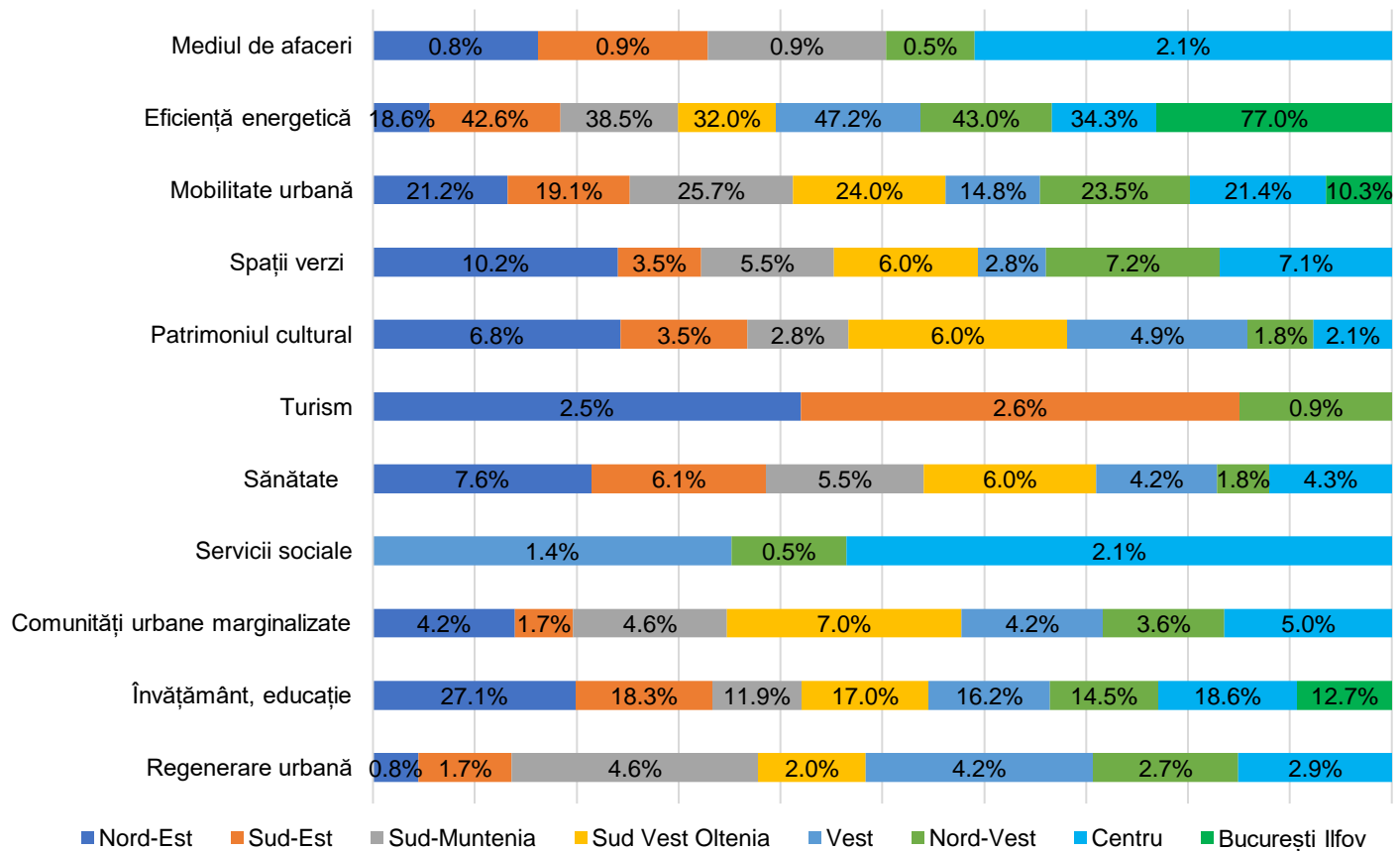


Figura 23 Domenii de interes la nivel regional a municipiilor pentru perioada 2020 (nr. de proiecte)

1.Mediul de afaceri – doar 5 regiuni: Nord – Est, Sud – Est, Sud – Muntenia, Nord – Vest, Centru au contractat proiecte.

2.Eficiență Energetică: toate cele 8 regiuni au contractat proiecte în cadrul acestui domeniu.

În medie, 42% din totalul de proiecte contractate pe POR 2014-2020 sunt în acest domeniu, pe regiune. Peste medie sunt 4 regiuni: Sud-Est, Vest, Nord-Vest și București Ilfov.

3.Mobilitate: toate cele 8 regiuni au contractat proiecte în cadrul acestui domeniu.

În medie 20% din totalul de proiecte contractate pe POR 2014-2020 sunt în acest domeniu, pe regiune. Peste medie - 4 regiuni: Nord-Est, Sud-Muntenia, Sud-Vest Oltenia, Nord-Vest și Centru.

4.Spații verzi – 7 regiuni: Nord-Est, Sud-Est, Sud-Muntenia, Sud-Vest Oltenia, Vest, Nord-Vest și Centru.

În medie 6% din totalul de proiecte contractate pe POR 2014-2020 sunt în acest domeniu, pe regiune. Peste medie - 3 regiuni: Nord-Est, Nord-Vest Centru.

5.Patrimoniul cultural - 7 regiuni: Nord-Est, Sud-Est, Sud-Muntenia, Sud-Vest Oltenia, Vest, Nord-Vest și Centru.

În medie 4% din totalul de proiecte contractate pe POR 2014-2020 sunt în acest domeniu, pe regiune. Peste medie - 3 regiuni: Nord-Est, Sud-Vest Oltenia, Vest.

7.Turism – 4 regiuni: Nord-Est, Sud-Est, Vest, Nord-Vest.

În medie 2% din totalul de proiecte contractate pe POR 2014-2020 sunt în acest domeniu, pe regiune. Peste medie - 2 regiuni: Nord-Est, Sud-Est.

8.Sănătate - 7 regiuni: Nord-Est, Sud-Est, Sud-Muntenia, Sud-Vest Oltenia, Vest, Nord-Vest și Centru.

În medie 5% din totalul de proiecte contractate pe POR 2014-2020 sunt în acest domeniu, pe regiune. Peste medie - 4 regiuni: Nord-Est, Sud-Est, Sud-Muntenia, Sud-Vest Oltenia.

9.Servicii sociale – 3 regiuni: Vest, Nord-Vest, Centru.

10.Comunități urbane marginalizate - 7 regiuni: Nord-Est, Sud-Est, Sud-Muntenia, Sud-Vest Oltenia, Vest, Nord-Vest și Centru.

În medie 4% din totalul de proiecte contractate pe POR 2014-2020 sunt în acest domeniu, pe regiune. Peste medie - 3 regiuni: Sud-Muntenia, Sud-Vest Oltenia, Centru.

11.Învățământ, educație - toate cele 8 regiuni au contractat proiecte în cadrul acestui domeniu.

În medie 17% din totalul de proiecte contractate pe POR 2014-2020 sunt în acest domeniu, pe regiune. Peste medie - 3 regiuni: Nord-Est, Sud-Est, Centru.

12.Regenerare urbană - 7 regiuni: Nord-Est, Sud-Est, Sud-Muntenia, Sud-Vest Oltenia, Vest, Nord-Vest și Centru.

În medie 3,7% din totalul de proiecte contractate pe POR 2014-2020 sunt în acest domeniu, pe regiune. Peste medie - 3 regiuni: Sud-Muntenia, Vest și Centru.

Situația bugetului contractat pe domenii de interes la nivel regional

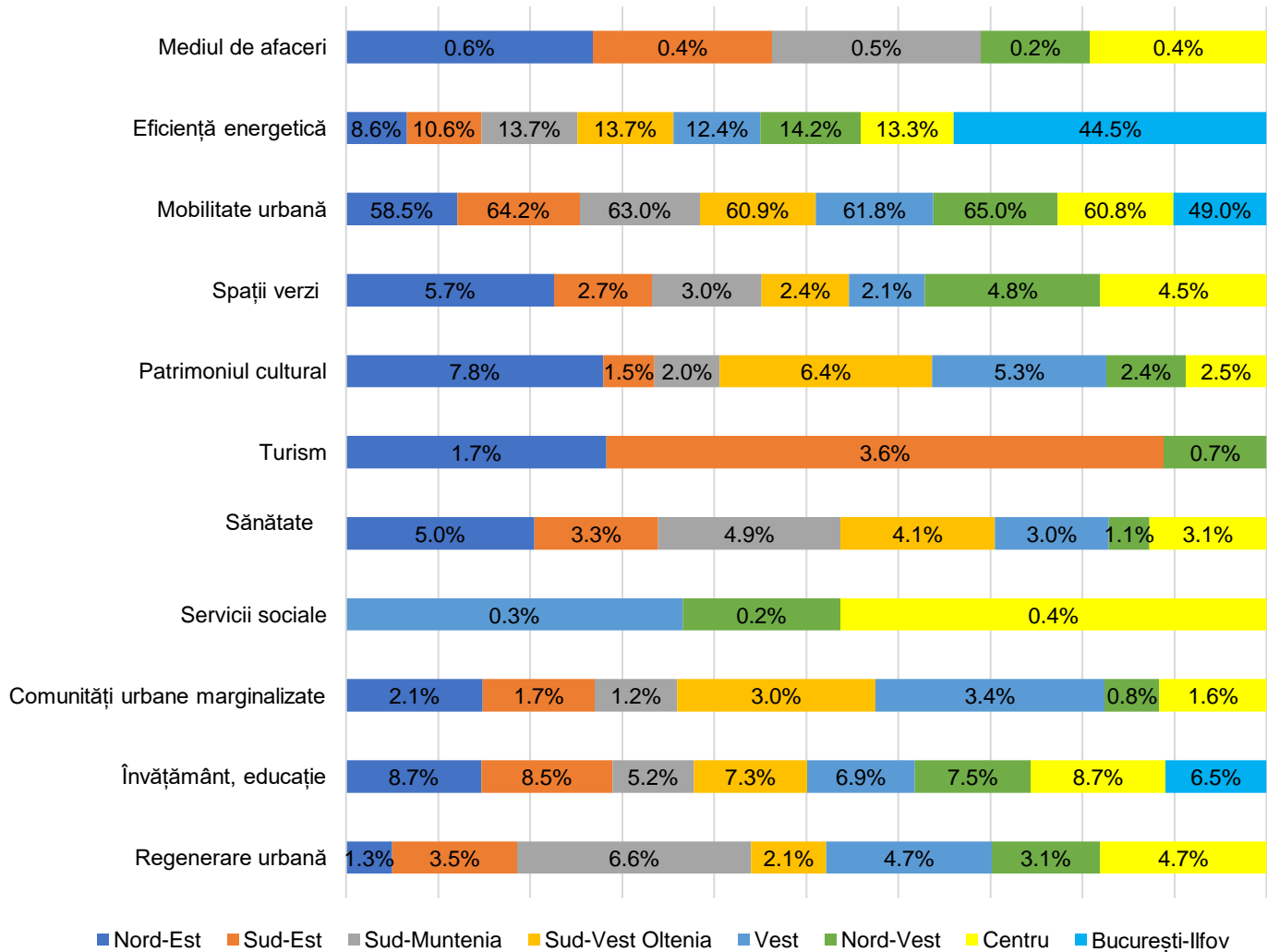


Figura 24 Situația bugetului contractat pe domenii de interes la nivel regional

Situația bugetului total nerambursabil pe domenii de interes raportată la bugetul total nerambursabil/domeniu specific este:

1. Mediul de afaceri – 5 regiuni:

Regiuni	Buget total nerambursabil (Euro)	%din totalul bugetului nerambursabil/ domeniu
Nord-Est	2.128.137	26%
Sud-Est	1.685.735	20%
Sud-Muntenia	1.516.296	18%
Nord-Vest	1.490.827	18%
Centru	1.456.217	18%

Tabel 39 Situația bugetului – Mediul de afaceri

Media bugetului total nerambursabil/ domeniu este 1,65 mil Euro, peste medie – Regiunea Nord-Est și Sud-Est

2. Eficiență energetică – 8 regiuni:

Regiuni	Buget total nerambursabil (Euro)	%din totalul bugetului nerambursabil/ domeniu
București-Ilfov	186.866.796	35%
Nord-Vest	98.207.591	18%
Centru	50.250.433	9%
Vest	49.050.963	9%
Sud-Muntenia	44.560.266	8%
Sud-Est	38.637.802	7%
Sud-Vest Oltenia	38.353.518	7%
Nord-Est	33.283.288	6%

Tabel 40 Situația bugetului – Eficiență Energetică

Media bugetului total nerambursabil/ domeniu este 67,4 mil Euro, peste medie – Regiunea Nord-Vest și București -Ilfov.

3. Mobilitate urbană – 8 regiuni:

Regiuni	Buget total nerambursabil (Euro)	% din totalul bugetului nerambursabil/ domeniu
Nord-Vest	448.456.194	23%
Vest	245.555.331	13%
Sud-Est	233.874.323	12%
Centru	230.026.199	12%
Nord-Est	225.740.437	12%
București-Ilfov	205.656.199	11%
Sud-Muntenia	205.415.227	11%
Sud-Vest Oltenia	170.327.540	9%

Tabel 41 Situația bugetului – Mobilitate urbană

Media bugetului total nerambursabil/ domeniu este 245,63 mil Euro, peste medie – Regiunea Nord-Vest.

4. Spații verzi – 7 regiuni:

Regiuni	Buget total nerambursabil (Euro)	% din totalul bugetului nerambursabil/ domeniu
Nord-Vest	33.028.342	31%
Nord-Est	21.928.015	20%
Centru	17.151.838	16%
Sud-Muntenia	9.745.458	9%
Sud-Est	9.742.837	9%
Vest	8.254.383	8%
Sud-Vest Oltenia	6.650.168	6%

Tabel 42 Situația bugetului – Spații Verzi

Media bugetului total nerambursabil/ domeniu este 15,24 mil Euro, peste medie – Regiunea Nord-Vest, Nord-Est și Centru.

5. Patrimoniu cultural – 7 regiuni:

Regiuni	Buget total nerambursabil (Euro)	% din totalul bugetului nerambursabil/ domeniu
Nord-Est	30.155.387	27%
Vest	21.026.777	19%
Sud-Vest Oltenia	18.019.065	16%
Nord-Vest	16.504.748	15%
Centru	9.303.590	8%
Sud-Muntenia	6.460.516	6%
Sud-Est	5.644.848	5%

Tabel 43 Situația bugetului – Patrimoniu cultural

Media bugetului total nerambursabil/ domeniu este 15,3 mil Euro, peste medie – Regiunea Nord-Vest, Vest, Sud-Vest Oltenia și Nord-Vest.

6. Turism – 3 regiuni:

Regiuni	Buget total nerambursabil (Euro)	% din totalul bugetului nerambursabil/ domeniu
Sud-Est	13.069.138	54%
Nord-Est	6.469.056	27%
Nord-Vest	4.563.994	19%

Tabel 42 Situația bugetului – Turism

Media bugetului total nerambursabil/ domeniu este 6,09 mil Euro, peste medie – Regiunea Nord-Est și Sud-Est.

7.Sănătate – 7 regiuni:

Regiuni	Buget total nerambursabil (Euro)	% din totalul bugetului nerambursabil/ domeniu
Nord-Est	19.371.361	22%
Sud-Muntenia	15.846.818	18%
Vest	12.070.339	13%
Sud-Est	12.006.010	13%
Centru	11.825.916	13%
Sud-Vest Oltenia	11.516.031	13%
Nord-Vest	7.422.278	8%

Tabel 43 Situația bugetului – Sănătate

Media bugetului total nerambursabil/ domeniu este 12,86 mil Euro, peste medie – Regiunea Nord-Est și Sud-Muntenia.

8.Servicii sociale - 3 regiuni:

Regiuni	Buget total nerambursabil (Euro)	% din totalul bugetului nerambursabil / domeniu
Centru	1.625.532	40%
Vest	1.347.187	33%
Nord-Vest	1.095.028	27%

Tabel 44 Situația bugetului – Servicii sociale

Media bugetului total nerambursabil/ domeniu este 1,35 mil Euro, peste medie – Regiunea Centru.

9.Comunități urbane marginalizate - 8 regiuni:

Regiuni	Buget total nerambursabil (Euro)	% din totalul bugetului nerambursabil/ domeniu
Vest	13.651.901	26%
Sud-Vest Oltenia	8.317.871	16%
Nord-Est	7.923.018	15%
Sud-Est	6.120.606	12%
Centru	6.070.035	12%
Nord-Vest	5.679.248	11%
Sud-Muntenia	4.017.730	8%

Tabel 45 Situația bugetului - Comunități urbane marginalizate

Media bugetului total nerambursabil/ domeniu este 7,39 mil Euro, peste medie – Regiunea Vest, Sud-Vest Oltenia și Nord-Est.

10.Învățământ, educație - 8 regiuni:

Regiuni	Buget total nerambursabil (Euro)	% din totalul bugetului nerambursabil/ domeniu
Nord-Vest	51.671.591	21%
Nord-Est	33.749.231	14%
Centru	32.874.995	14%
Sud-Est	30.796.382	13%
Vest	27.573.421	11%
București-Ilfov	27.467.187	11%
Sud-Vest Oltenia	20.502.593	8%
Sud-Muntenia	17.105.327	7%

Tabel 46 Situația bugetului – Învățământ, educație

Media bugetului total nerambursabil/ domeniu este 30,21 mil Euro, peste medie – Regiunea Nord-Vest, Nord-Est, Centru și Sud-Est.

11.Regenerare urbană - 8 regiuni:

Regiuni	Buget total nerambursabil (Euro)	% din totalul bugetului nerambursabil/ domeniu
Sud-Muntenia	21.633.151	21%
Nord-Vest	21.209.663	21%
Vest	18.630.363	18%
Centru	17.899.252	17%
Sud-Est	12.921.286	13%
Sud-Vest Oltenia	5.984.535	6%
Nord-Est	5.076.060	5%

Tabel 47 Situația bugetului – Regenerare urbană

Media bugetului total nerambursabil/ domeniu este 14,76 mil Euro, peste medie – Regiunea Sud-Muntenia, Nord-Vest, Vest și Centru.



UNIUNEA EUROPEANĂ



Instrumente Structurale
2014-2020

3. Orașe

ROREG | Asociația Agențiilor
pentru Dezvoltare Regională
din România

3.1. Analiza proiectelor contractate la nivel național – Orașe

Numărul orașelor care au contractat proiecte prin POR 2014-2020




Figura 25 Numărul orașelor care au contractat proiecte prin POR 2014-2020 la nivel național

Din totalul celor 215 orașe de la nivel național (Fig.1), **66,97%** - **144 de orașe** au contractat proiecte în cadrul **POR 2014-2020**.

În cadrul celor **8 regiuni de dezvoltare** există diferențe în ceea ce privește numărul de orașe care au contractat proiecte din total.

Situația proiectelor contractate de către orașe, pe regiuni în cadrul POR 2014-2020

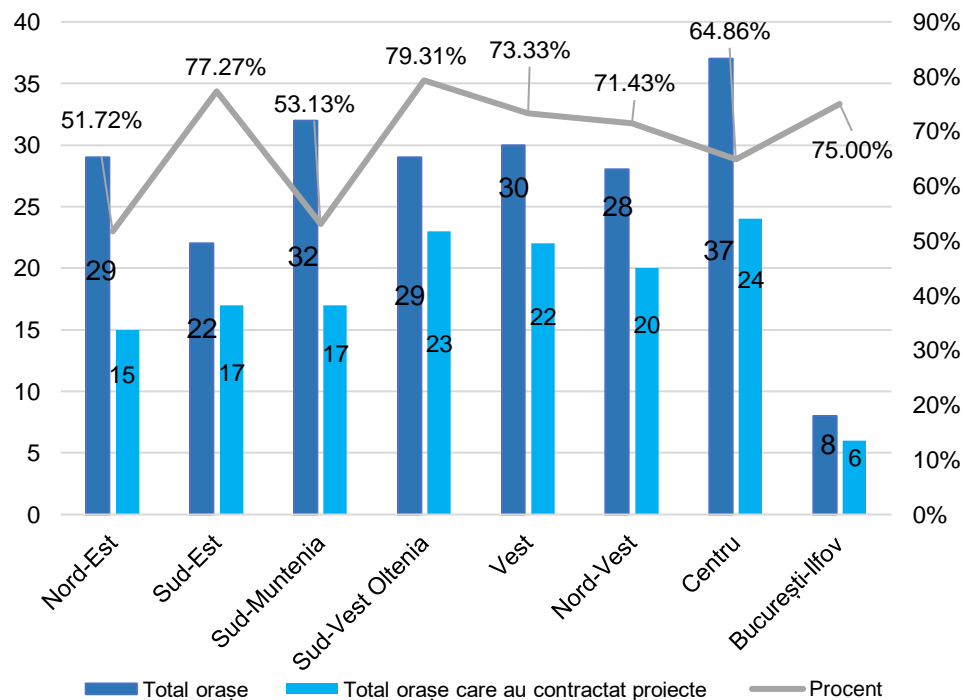


Figura 26 Situația proiectelor contractate de către orașe pe regiuni în cadrul POR 2014-2020

După cum se poate observa, orașele din **Regiunea Centru** au contractat cele mai multe proiecte.

Situația celor 8 Regiuni este:

- **Nord-Est** – 15 din cele 29 de orașe au contractat proiecte - **51,72%, sub media națională**
- **Sud-Est** – 17 din cele 22 de orașe au contractat proiecte – **77,27%, peste media națională**;
- **Sud-Muntenia** – 17 din cele 32 de orașe au contractat proiecte – **53,13%, sub media națională**;
- **Sud-Vest Oltenia** – 23 din cele 29 de orașe au contractat proiecte – **79,31%, peste media națională**;
- **Vest** – 22 din cele 30 de orașe au contractat proiecte – **73,33%, peste media națională**;
- **Nord-Vest** – 20 din cele 28 de orașe au contractat proiecte – **71,43%, peste media națională**;
- **Centru** – 24 din cele 37 de orașe au contractat proiecte – **64,86%, peste media națională**;
- **București-Ilfov** – 6 din cele 8 orașe au contractat proiecte – **75,00%, peste media națională**.

Numărul de proiecte contractate pe regiuni în cadrul POR 2014-2020

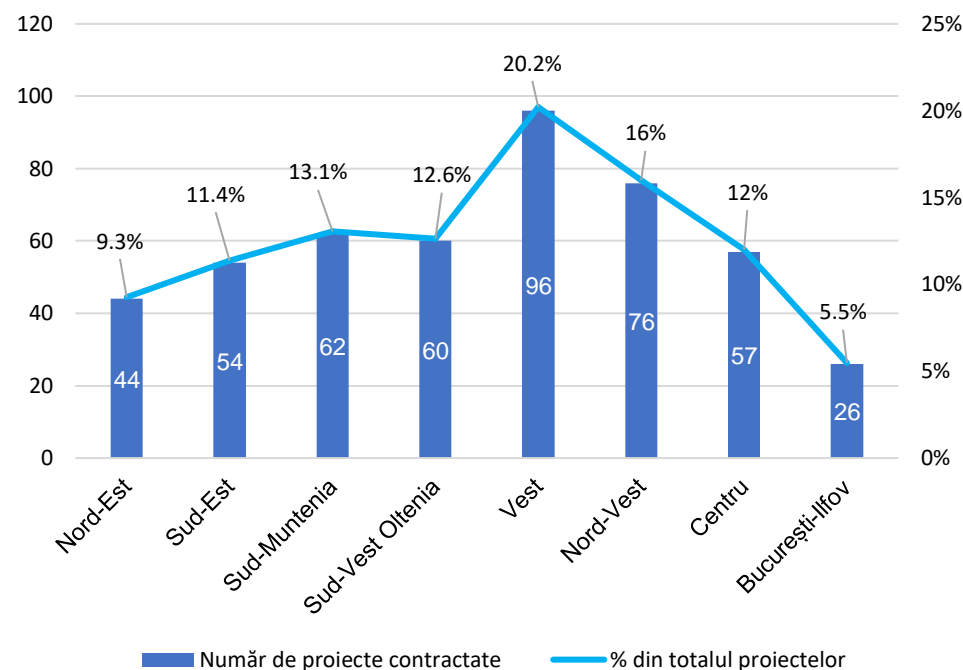


Figura 27 Numărul de proiecte contractate pe regiuni în cadrul POR 2014-2020

În cadrul POR 2014-2020 au fost contractate de către orașe un număr de **475 de proiecte**, cu o medie de **59 de proiecte/regiune**.

Regiunea Vest deține cea mai mare pondere, de 20,21% din totalul proiectelor contractate.

Situația la nivel regional este următoarea:

- **Regiunea Nord-Est** – 44 proiecte - 9,26% din total;
- **Regiunea Sud-Est** – 54 proiecte - 11,37% din total;
- **Regiunea Sud-Muntenia** – 62 proiecte - 13,05 din total;
- **Regiunea Sud-Vest Oltenia** – 60 proiecte - 12,63% din total
- **Regiunea Vest** – 96 proiecte - 20,21% din total;
- **Regiunea Nord-Vest** – 76 proiecte - 16% din total;
- **Regiunea Centru** – 57 proiecte - 12% din total;
- **Regiunea București-Ilfov** – 26 proiecte - 5,47 din total;

3.2.Situația bugetului contractat

Raportul dintre bugetul POR 201-2020 și bugetul total nerambursabil contractat de orașele de la nivel național

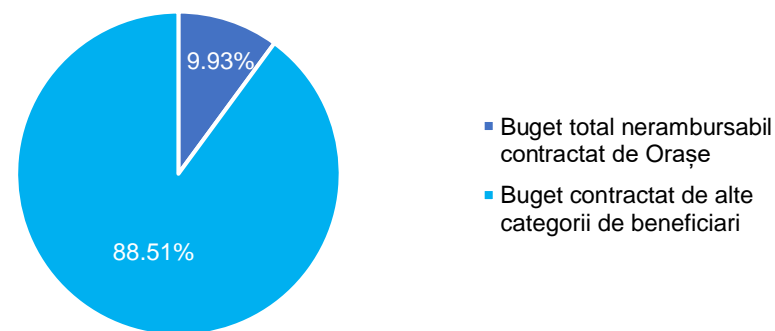


Figura 28 Raportul dintre bugetul POR 201-2020 și bugetul total nerambursabil contractat de orașele de la nivel național

La nivel național, până în luna iunie a anului 2020 au fost contractate proiecte de către orașe în valoare de: **869.161.639 Euro buget total eligibil**, din care **buget total nerambursabil de 832.495.069 Euro** - 9,93% (Fig. 31) din bugetul total al POR 2014-2020.

Distribuția pe regiuni a bugetului total nerambursabil contractat de Orașe

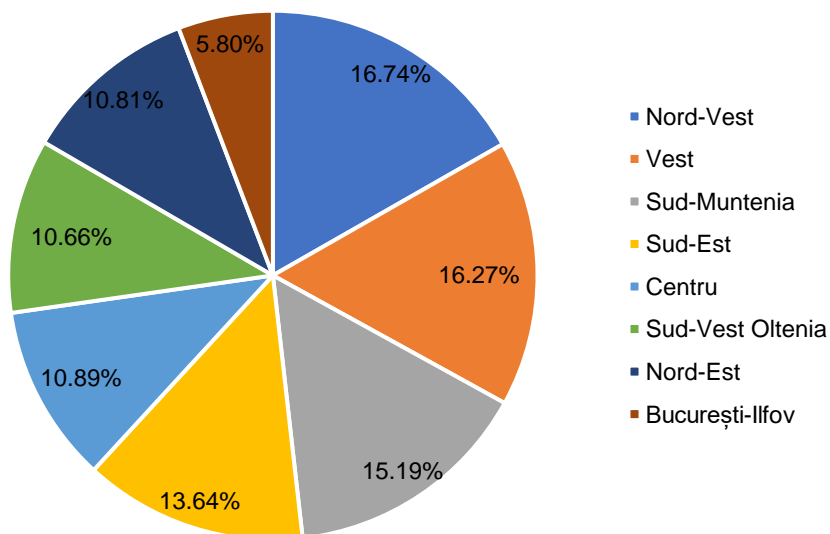


Figura 29 Distribuția pe regiuni a bugetului total nerambursabil contractat de Orașe

Regiunea Nord – Vest are contractată cea mai mare sumă nerambursabilă.

Media bugetului total nerambursabil contractat pe regiune este de **104,36 mil. Euro**, situația celor 8 Regiuni fiind prezentată în tabelul următor:

Nr. Crt.	Regiuni	Buget total eligibil (Euro)	Buget total nerambursabil (Euro)	% din bugetul nerambursabil contractat la nivel național	% din bugetul POR 2014 - 2020
1	Nord-Est	92.017.563	89.998.509	10,81%	1,07%
2	Sud-Est	116.667.187	113.527.518	13,64%	1,35%
3	Sud-Muntenia	129.637.100	126.425.646	15,19%	1,51%
4	Sud-Vest Oltenia	93.428.997	88.705.984	10,66%	1,06%
5	Vest	142.964.893	135.435.179	16,27%	1,62%
6	Nord-Vest	146.005.442	139.368.303	16,74%	1,66%
7	Centru	94.373.822	90.776.106	10,89%	1,08%
8	București-Ilfov	54.066.630	48.257.821	5,80%	0,58%

Tabel 48 Situația bugetului POR 2014-2020 pe regiuni de dezvoltare

3.3.Situația proiectelor contractate în cele 41 de județe de către orașe

Numărul de județe pe intervale de proiecte contractate

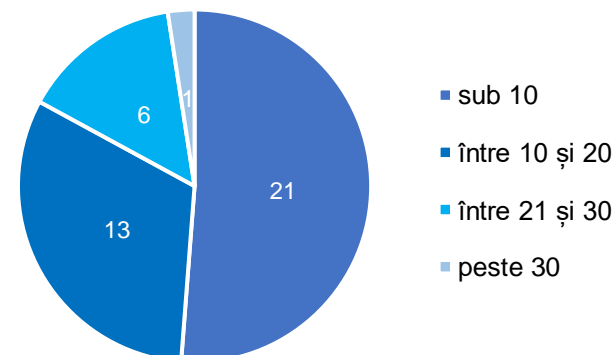


Figura 30 Numărul de județe pe intervale de proiecte contractate

1. În 21 de județe (51,22%): orașele au contractat sub 10 proiecte:

Nr. Crt.	Județ	Număr de proiecte contractate
1	Dolj	9
2	Buzău	9
3	Vrancea	8
4	Sălaj	8
5	Sibiu	6
6	Harghita	6
7	Brașov	6
8	Giurgiu	6
9	Botoșani	6
10	Neamț	5
11	Argeș	5
12	Ialomița	4
13	Covasna	2
14	Mehedinți	2
15	Iaș	2
16	Cluj	2
17	Teleorman	1
18	Călărași	1
19	Galați	0
20	Brăila	0
21	Vaslui	0

Tabel 49 Județe cu orașe care au contractat sub 10 proiecte

2. Într-o pondere de 31,70% sunt 13 județe care au contractat între 10 și 20 de proiecte:

Nr. Crt.	Județ	Număr de proiecte contractate
1	Olt	20
2	Dâmbovița	20
3	Mureș	19
4	Alba	18
5	Suceava	18
6	Timiș	17
7	Gorj	16
8	Arad	15
9	Vâlcea	13
10	Bacău	13
11	Tulcea	12
12	Bihor	12
13	Satu-Mare	10

Tabel 50 Județe cu orașe care au contractat între 10 și 20 de proiecte

3. Într-o pondere de 14,63% regăsim 6 județe care au contractat între 21 și 30 de proiecte în perioada 2014-2020 în cadrul POR:

Nr. Crt.	Județ	Număr de proiecte contractate
1	Ilfov	26
2	Prahova	25
3	Constanța	25
4	Maramureș	23
5	Caraș-Severin	23
6	Bistrița-Năsăud	21

Tabel 51 Județe cu orașe care au contractat între 21 și 30 de proiecte

4. Într-o pondere de 2,44% regăsim un singur județ care a contractat peste 30 de proiecte - județul Hunedoara, care a contractat 41 de proiecte.

3.4. Topul orașelor din punct de vedere al numărului de proiecte contractate

Din punct de vedere al situației proiectelor contractate de către orașe, topul primelor 22 de orașe, care au contractat un număr mai mare de 5 proiecte în cadrul POR 2014-2020, este:

1. Orașul Petrila – 17 proiecte;
2. Orașul Pucioasa – 13 proiecte;
3. Orașul Buftea – 11 proiecte;
4. Orașul Uricani – 10 proiecte;
5. Orașul Oravița – 9 proiecte;
6. Orașul Beclean – proiecte;
7. Orașul Balș – 9 proiecte;
8. Orașul Negrești Oaș – 8 proiecte;
9. Orașul Sângeorz-Băi – 8 proiecte;
10. Orașul Siret – 8 proiecte;
11. Orașul Sinaia- 8 proiecte;
12. Orașul Moldova Nouă – 7 proiecte;
13. Orașul Cugir – proiecte;
14. Orașul Ștei – 6 proiecte;
15. Orașul Șimleu Silvaniei 6 proiecte;
16. Orașul Buhuși – 6 proiecte;
17. Orașul Eforie – 6 proiecte;
18. Orașul Techirghiol – 6 proiecte;
19. Orașul Isaccea – 6 proiecte;
20. Orașul Odobești – 6 proiecte;
21. Orașul Bolintin-Valea – 6 proiecte;
22. Orașul Rovinari – 6 proiecte.

3.5.Situația bugetului proiectelor contractate în cele 41 de județe de către orașe

Numărul de județe pe intervale de buget nerambursabil contractat




Figura 31 Numărul de județe pe intervale de buget nerambursabil contractat

1. Între 10 și 29 milioane de euro buget nerambursabil –15 județe (36,59%):

Nr. Crt	Județ	Buget total nerambursabil (Euro)
1	Tulcea	26.475.855
2	Vâlcea	26.240.508
3	Mureș	25.470.205
4	Olt	23.548.044
5	Bacău	21.444.261
6	Gorj	21.427.746
7	Timiș	19.767.266
8	Vrancea	18.525.077
9	Dolj	16.131.154
10	Bihor	13.977.141
11	Botoșani	12.388.913
12	Argeș	12.198.168
13	Giurgiu	10.841.485
14	Brașov	10.519.165
15	Sălaj	10.252.572

Tabel 52 Situația bugetului nerambursabil în cadrul categoriei sub 10 milioane

2. Sub 10 milioane de euro buget nerambursabil - 15 județe (36,59%) :

Nr. Crt	Județ	Buget total nerambursabil (Euro)
1	Ialomița	9.904.919
2	Neamț	9.555.861
3	Sibiu	9.348.575
4	Buzău	8.164.189
5	Satu Mare	7.440.098
6	Harghita	5.843.962
7	Covasna	5.514.040
8	Cluj	4.279.429
9	Teleorman	2.716.215
10	Iași	1.848.147
11	Mehedinți	1.358.533
12	Călărași	579.271
13	Galați	0
14	Brăila	0
15	Vaslui	0

Tabel 53 Situația bugetului nerambursabil în cadrul categoriei sub 10 milioane

3. Între 30 și 50 milioane de euro buget nerambursabil - 7 județe (17,07%):

Nr. Crt	Județ	Buget total nerambursabil (Euro)
1	Caraș-Severin	45.911.366
2	Suceava	44.761.328
3	Maramureș	42.651.606
4	Dâmbovița	39.904.409
5	Hunedoara	37.007.067
6	Alba	34.080.158
7	Arad	32.749.480

Tabel 54 Situația bugetului nerambursabil în cadrul categoriei 10 – 29 milioane

4. Peste 50 milioane de euro nerambursabil – 4 județe (9,75%):

Nr. Crt.	Județ	Buget total nerambursabil (Euro)
1	Prahova	50.281.180
2	Ilfov	48.257.821
3	Constanța	60.362.396
4	Bistrița-Năsăud	60.767.457

Tabel 55 Situația bugetului nerambursabil în cadrul categoriei peste 50 milioane

Media bugetului nerambursabil contractat / oraș este de 5,78 mil. Euro, cu un număr de 50 de orașe care se plasează peste medie.

3.6. Topul orașelor din punct de vedere al bugetului total nerambursabil contractat

Din punct de vedere al situației proiectelor contractate de către orașe, topul primelor 20 de orașe, care au contractat un buget total nerambursabil peste 10 mil Euro în cadrul POR 2014-2020, este:

Nr. Crt	Orașe	Buget total nerambursabil contractat (Euro)
1	Pucioasa	32.679.969
2	Beclean	29.782.389
3	Eforie	26.935.685
4	Sîngeorz-Băi	24.746.135
5	Sinaia	23.717.972
6	Siret	20.656.719
7	Isaceea	18.694.395
8	Cugir	18.234.618
9	Oravița	18.061.794
10	Gura Humorului	17.874.217
11	Odobești	17.175.098
12	Buștea	15.314.915
13	Chitila	14.318.956
14	Topoloveni	12.198.167
15	Petrila	11.926.072
16	Uricani	11.370.302
17	Ineu	11.076.803
18	Bolintin-Vale	10.841.484
19	Flămânzi	10.749.108
20	Techirghiol	10.736.155

Tabel 56 Orașe care au contractat peste 10 mil. Euro

3.7. Domenii de interes

Domenii de interes

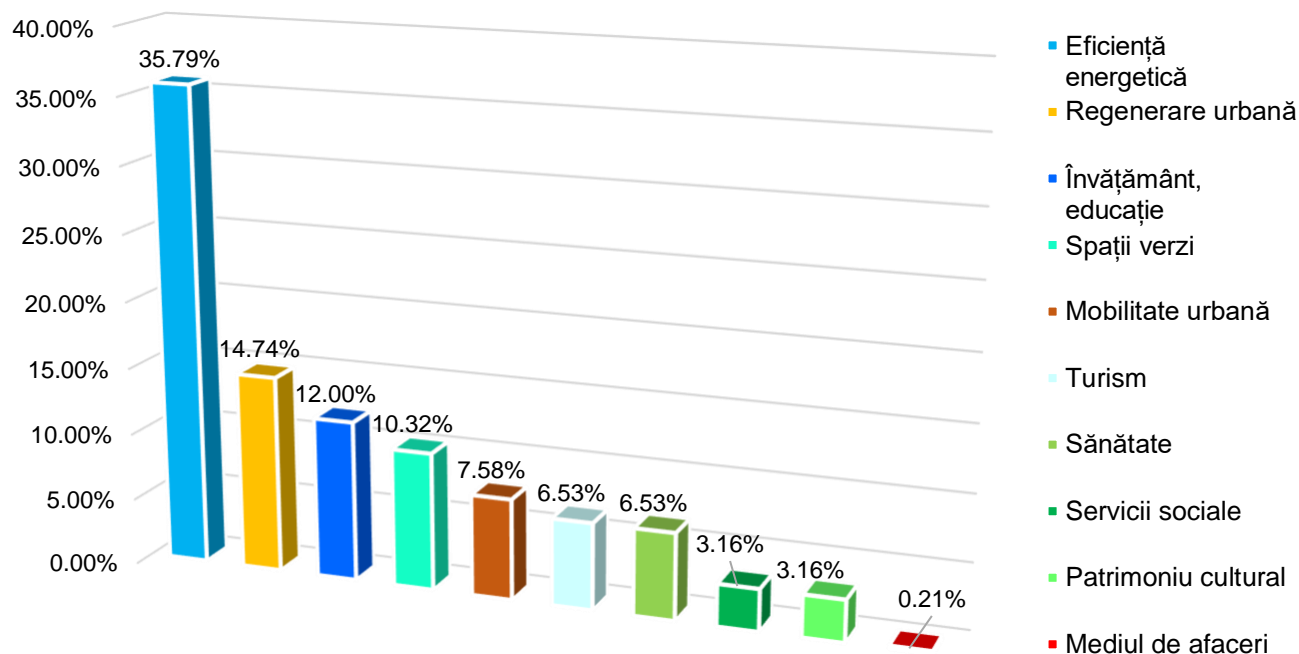


Figura 32 Domenii de interes

Cele 475 de proiecte contractate de către orașe au fost împărțite între următoarele domenii (Fig. 32):

- **Mediul de afaceri:** 0,21% - un proiect;
- **Eficiență energetică:** 35,79% - 170 de proiecte;
- **Mobilitate urbană:** 7,58% - 36 de proiecte;
- **Spații verzi:** 10,32% - 49 de proiecte;
- **Patrimoniul cultural:** 3,16% - 15 proiecte;
- **Turism:** 7,58% - 31 de proiecte;
- **Sănătate:** 6,53% - 31 de proiecte;
- **Servicii sociale:** 3,16% - 15 proiecte;
- **Învățământ, educație:** 12% - 57 de proiecte;
- **Regenerare urbană:** 14,74% - 70 de proiecte;

50,53% din totalul celor 475 de proiecte contractate sunt pe domeniile - **Eficiență energetică și Regenerare urbană.**

Situația bugetului total nerambursabil contractat la nivel național pe domenii în cadrul POR 2014-2020

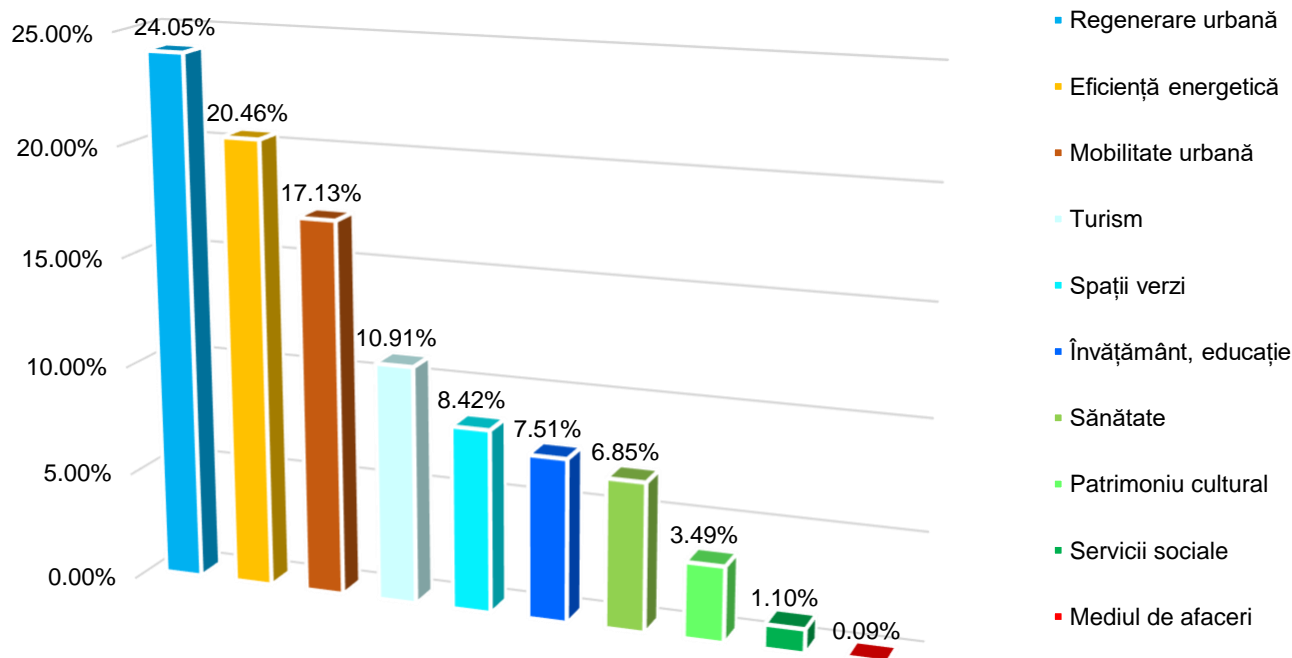


Figura 33 Situația bugetului total nerambursabil contractat la nivel național pe domenii în cadrul POR 2014-2020

Din punct de vedere al **bugetului total nerambursabil** contractat în cadrul POR 2014-2020 de către orașe, pe domenii de interes, pot fi observate următoarele aspecte:

Nr. Crt.	Domeniu de interes	Buget total eligibil	Buget total nerambursabil	% din bugetul total contractat de către orașe în cadrul POR 2014-2020	% bugetul POR 2014-2020
1	Regenerare urbană	204.307.686	200.220.639	24,05%	2,39%
2	Eficiență energetică	191.053.796	170.298.253	20,46%	2,03%
3	Mobilitate urbană	145.533.130	142.620.105	17,13%	1,70%
4	Turism	92.710.036	90.853.185	10,91%	1,08%
5	Spații verzi	71.540.279	70.108.093	8,42%	0,84%
6	Învățământ, educație	63.772.201	62.495.738	7,51%	0,75%
7	Sănătate	59.939.237	57.003.042	6,85%	0,68%
8	Patrimoniu cultural	29.616.785	29.018.093	3,49%	0,35%
9	Servicii sociale	9.302.84	9.116.784	1,10%	0,11%
10	Mediul de afaceri	1.385.644	761.134	0,09%	0,01%

Tabel 57 Buget total nerambursabil contractat la nivel național pe domenii în cadrul POR 2014-2020

Domenii de interes ale orașelor, pe regiuni, pentru perioada 2014-2020 (nr. de proiecte)

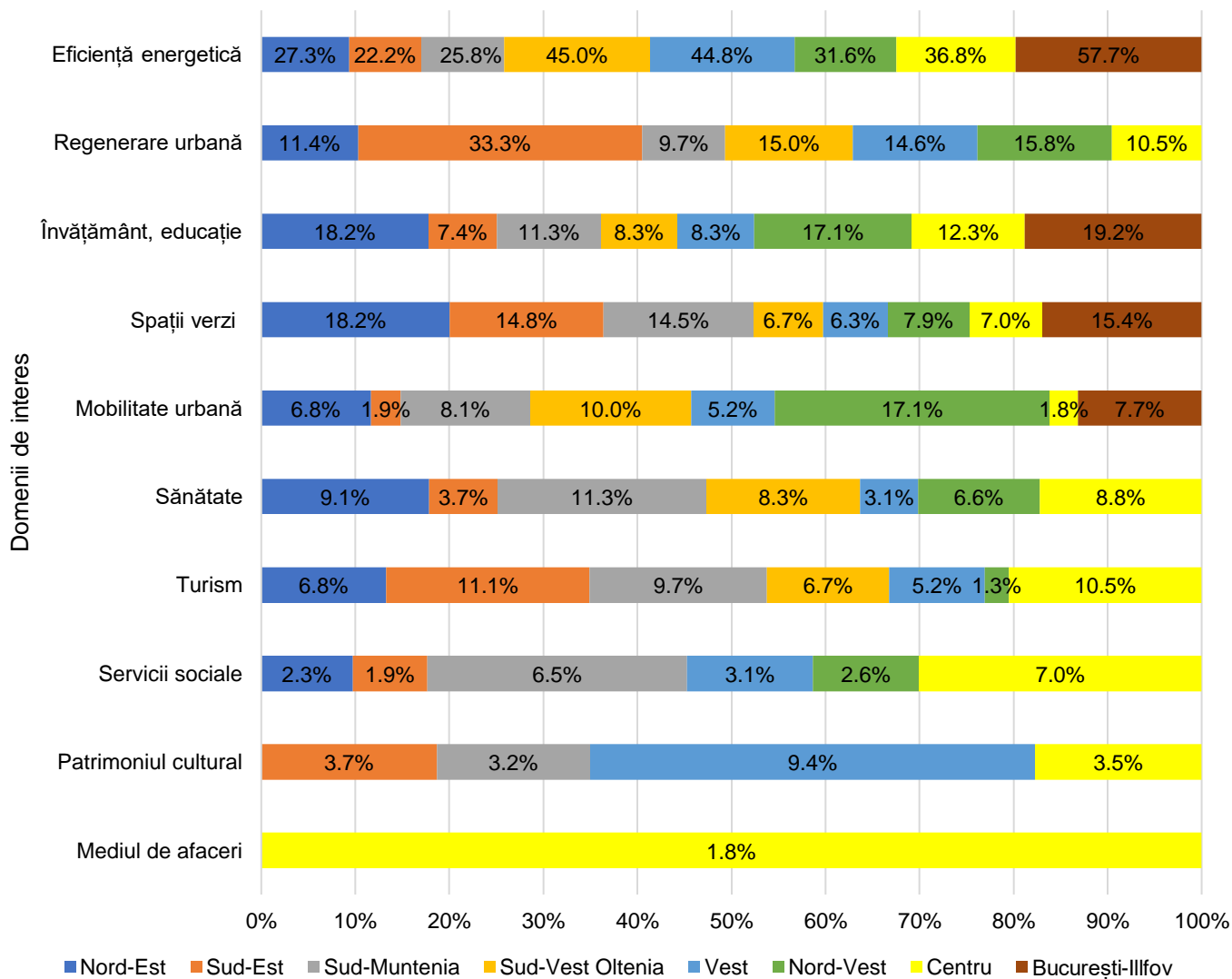


Figura 34 Principalele domenii de interes la nivel regional a orașelor pentru perioada 2014-2020

1. Eficiență energetică: toate regiunile au contractat proiecte pe acest domeniu de interes.

În medie 36,4% din totalul de proiecte contractate pe POR 2014-2020 sunt în acest domeniu, pe regiune. Peste medie - 4 regiuni: Sud-Vest Oltenia, Vest, Centru și București-Ilfov

2. Regenerare urbană: 7 regiuni au contractat proiecte pe acest domeniu.

În medie 15,8% din totalul de proiecte contractate pe POR 2014-2020 sunt în acest domeniu, pe regiune. Peste medie - 2 regiuni: Sud-Est și Nord-Vest.



UNIUNEA EUROPEANĂ



3.Învățământ, educație: toate regiunile au contractat proiecte în cadrul acestui domeniu de interes.

În medie 12,8% din totalul de proiecte contractate pe POR 2014-2020 sunt în acest domeniu, pe regiune. Peste medie - 3 regiuni: Nord-Est, Nord-Vest și București-Ilfov.

4.Spații verzi: toate regiunile au contractat proiecte în cadrul acestui domeniu.

În medie 11,3% din totalul de proiecte contractate pe POR 2014-2020 sunt în acest domeniu, pe regiune. Peste medie - 4 regiuni: Nord-Est, Sud-Est, Sud-Muntenia și București Ilfov

5.Mobilitate urbană: toate regiunile au contractat proiecte pe acest domeniu.

În medie 7,3% din totalul de proiecte contractate pe POR 2014-2020 sunt în acest domeniu, pe regiune. Peste medie - 3 regiuni: Sud-Muntenia, Nord-Vest și București-Ilfov.

6. Sănătate: 7 regiuni au contractat proiecte pe acest domeniu de interes.

În medie 7,3% din totalul de proiecte contractate pe POR 2014-2020 sunt în acest domeniu, pe regiune. Peste medie - 4 regiuni: Nord-Est și Sud-Muntenia, Sud-Vest Oltenia și Centru.

7.Turism: 7 dintre regiuni au contractat proiecte pe acest domeniu de interes.

În medie 7,3% din totalul de proiecte contractate pe POR 2014-2020 sunt în acest domeniu, pe regiune. Peste medie - 3 regiuni: Sud-Est, Sud-Muntenia și Centru.

8.Servicii sociale: 6 regiuni au contractat proiecte pe acest domeniu.

În medie 3,3% din totalul de proiecte contractate pe POR 2014-2020 sunt în acest domeniu, pe regiune. Peste medie - 2 regiuni: Sud-Muntenia și Centru.

9.Patrimoniul cultural: 4 regiuni au contractat proiecte.

În medie 5% din totalul de proiecte contractate pe POR 2014-2020 sunt în acest domeniu, pe regiune. Peste medie – o singură regiune: Vest.

10.Mediul de afaceri: există doar o singură regiune – Centru, care a contractat un proiect pe acest domeniu de interes.

Situația bugetului pe domenii de interes la nivel regional

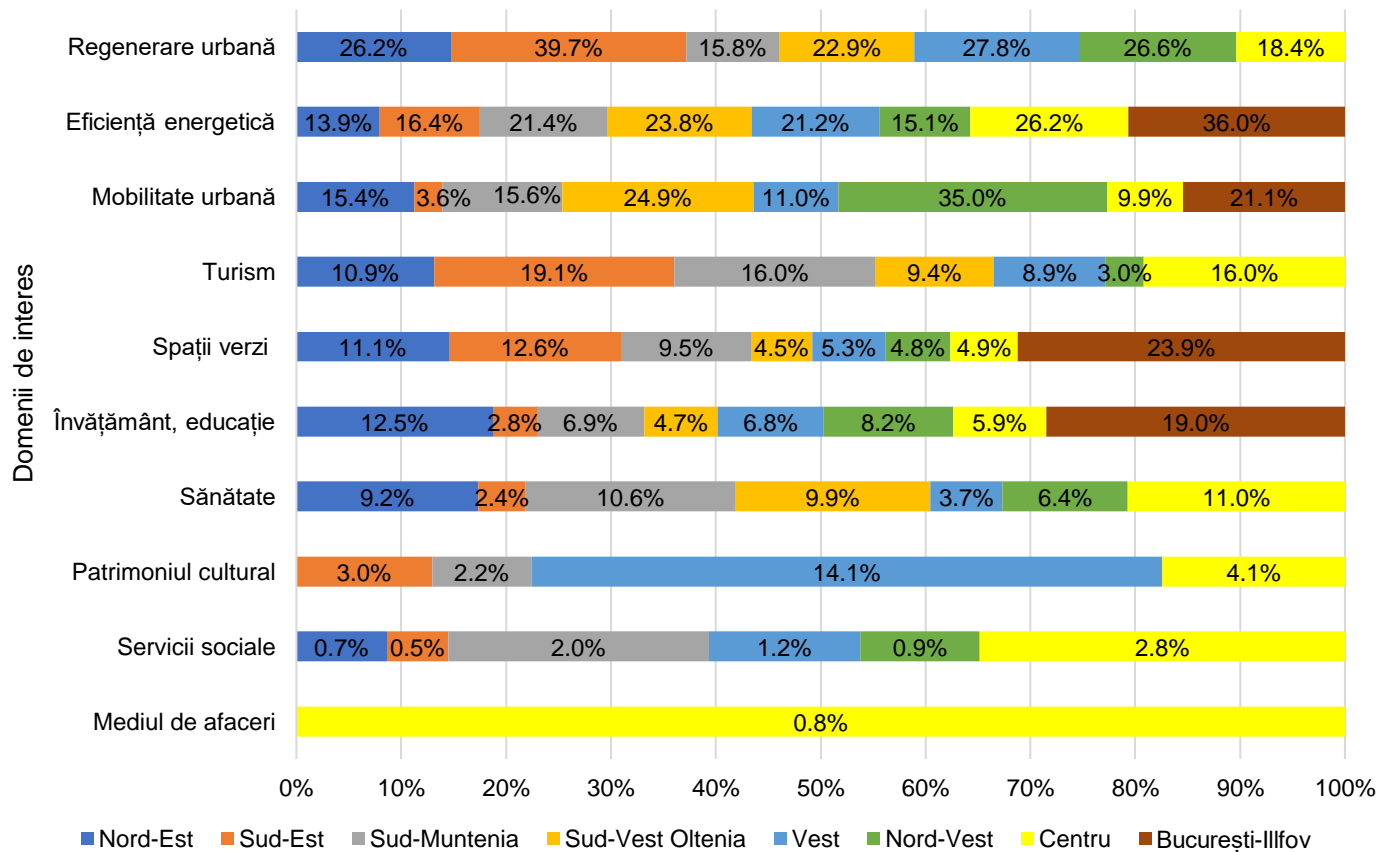


Figura 35 Situația bugetului pe domenii de interes la nivel regional

1. Regenerare urbană – 7 regiuni:

Regiuni	Buget total nerambursabil (Euro)	% din totalul bugetului nerambursabil al domeniului
Sud-Est	45.033.992	22,49%
Vest	37.640.867	18,80%
Nord-Vest	37.056.467	18,51%
Nord-Est	23.575.185	11,77%
Sud-Vest Oltenia	20.291.863	10,13%
Sud-Muntenia	19.944.409	9,96%
Centru	16.677.853	8,33%

Tabel 58 Situația bugetului la nivel regional pe domeniul Regenerare urbană

Media bugetului total nerambursabil/ domeniu este 28,6 mil Euro, peste medie – Regiunea Sud-Est, Vest și Nord-Vest.

2. Eficiență energetică – 8 regiuni:

Regiuni	Buget total nerambursabil (Euro)	% din totalul bugetului nerambursabil al domeniului
Vest	28.748.934	16,88%
Sud-Muntenia	27.060.475	15,89%
Centru	23.754.997	13,95%
Sud-Vest Oltenia	21.138.937	12,41%
Nord-Vest	21.096.485	12,39%
Sud-Est	18.653.629	10,95%
București-Ilfov	17.363.079	10,20%
Nord-Est	12.481.713	7,33%

Tabel 59 Situația bugetului la nivel regional pe domeniul Eficiență energetică

Media bugetului total nerambursabil/ domeniu este 21,9 mil Euro, peste medie – Regiunea Vest, Sud-Muntenia și Centru.



3. Mobilitate urbană – 8 regiuni:

Regiuni	Buget total nerambursabil (Euro)	% din totalul bugetului nerambursabil al domeniului
Nord-Vest	48.746.991	34,18%
Sud-Vest Oltenia	22.078.552	15,48%
Sud-Muntenia	19.755.164	13,85%
Vest	14.951.557	10,48%
Nord-Est	13.840.830	9,70%
București-Ilfov	10.165.385	7,13%
Centru	9.007.908	6,32%
Sud-Est	4.073.714	2,86%

Tabel 60 Situația bugetului la nivel regional pe domeniul Mobilitate urbană

Media bugetului total nerambursabil/ domeniu este 17,83 mil Euro, peste medie – Regiunea Nord-Vest, Sud-Vest Oltenia și Sud-Muntenia

4. Turism – 7 regiuni:

Regiuni	Buget total nerambursabil (Euro)	% din totalul bugetului nerambursabil al domeniului
Sud-Est	21.660.377	23,84%
Sud-Muntenia	20.201.164	22,23%
Centru	14.503.490	15,96%
Vest	12.035.306	13,25%
Nord-Est	9.854.204	10,85%
Sud-Vest Oltenia	8.358.859	9,20%
Nord-Vest	4.239.782	4,67%

Tabel 61 Situația bugetului la nivel regional pe domeniul Turism

Media bugetului total nerambursabil/ domeniu este 12,98 mil. Euro, peste medie – Regiunea Sud-Est și Sud-Muntenia și Centru.

5. Spații verzi – 8 regiuni:

Regiuni	Buget total nerambursabil (Euro)	% din totalul bugetului nerambursabil al domeniului
Sud-Est	14.252.470	20,33%
Sud-Muntenia	12.018.643	17,14%
București-Ilfov	11.539.851	16,46%
Nord-Est	10.033.745	14,31%
Vest	7.240.986	10,33%
Nord-Vest	6.630.197	9,46%
Centru	4.442.257	6,34%
Sud-Vest Oltenia	3.949.939	5,63%

Tabel 62 Situația bugetului la nivel regional pe domeniul Spații verzi

Media bugetului total nerambursabil/ domeniu este 8,76 mil. Euro peste medie – Regiunea Sud-Est, Sud-Muntenia, București-Ilfov, Nord-Est.

6. Învățământ, educație – 8 regiuni:

Regiuni	Buget total nerambursabil (Euro)	% din totalul bugetului nerambursabil al domeniului
Nord-Vest	11.465.541	18,35%
Nord-Est	11.275.914	18,04%
București-Ilfov	9.189.504	14,70%
Vest	9.183.106	14,69%
Sud-Muntenia	8.690.504	13,91%
Centru	5.392.913	8,63%
Sud-Vest Oltenia	4.131.516	6,61%
Sud-Est	3.166.736	5,07%

Tabel 63 Situația bugetului la nivel regional pe domeniul Învățământ, educație

Media bugetului total nerambursabil/ domeniu este 7,81 mil. Euro, peste medie – Regiunea Nord-Vest, Nord-Est, București-Ilfov, Vest și Sud-Muntenia.



UNIUNEA EUROPEANĂ



Instrumente Structurale
2014-2020

7. Sănătate:

Regiuni	Buget total nerambursabil (Euro)	% din totalul bugetului nerambursabil al domeniului
Sud-Muntenia	13.424.140	23,55%
Centru	9.982.739	17,51%
Sud-Vest Oltenia	8.756.315	15,36%
Nord-Vest	8.850.708	15,53%
Nord-Est	8.308.709	14,58%
Vest	4.972.351	8,72%
Sud-Est	2.708.077	4,75%

Tabel 64 Situația bugetului la nivel regional pe domeniul Sănătate

Media bugetului total nerambursabil/ domeniu este 8,14 mil. Euro, peste medie – Regiunea Sud-Muntenia, Centru, Sud-Vest Oltenia, Nord-Vest și Nord Est.

8. Patrimoniul cultural – 4 regiuni:

Regiuni	Buget total nerambursabil (Euro)	% din totalul bugetului nerambursabil al domeniului
Vest	19.078.336	65,75%
Centru	3.700.961	12,75%
Sud-Est	3.442.640	11,86%
Sud-Muntenia	2.796.154	9,64%

Tabel 65 Situația bugetului la nivel regional pe domeniul Patrimoniul cultural

Regiunea de Vest a contractat 65,75% din totalul bugetului nerambursabil contractat la nivel național pe acest domeniu, fiind singura regiune care se plasează peste media națională de 7,25 mil. Euro.

9. Servicii sociale – 6 regiuni:

Regiuni	Buget total nerambursabil (Euro)	% din totalul bugetului nerambursabil al domeniului
Sud-Muntenia	2.534.989	27,81%
Centru	2.551.849	27,99%
Vest	1.583.732	17,37%
Nord-Vest	1.282.129	14,06%
Nord-Est	628.204	6,89%
Sud-Est	535.879	5,88%

Tabel 66 Situația bugetului la nivel regional pe domeniul Servicii sociale

Media bugetului total nerambursabil/ domeniu este 1,52 mil. Euro, peste medie – Regiunea Sud-Muntenia, Centru și Vest.

10. Mediul de afaceri – doar regiunea Centru a contractat un buget nerambursabil de 0,76 mil. Euro pe acest domeniu de interes.



Asociația Agențiilor
pentru Dezvoltare Regională
din România